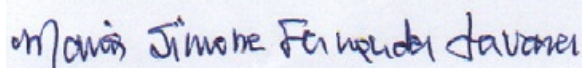


DECLARAÇÃO

Em cumprimento ao art. 7º da Instrução Normativa do TCM nº 03/2000, **DECLARO**, para fins de prova junto a esse Órgão de Controle Externo, que a GOVERNO MUNICIPAL DE CARIDADE - CE publicou mediante afixação nos locais de amplo acesso público em geral no âmbito do Município de Caridade e no site www.caridade.ce.gov.br o **R.R.E.O. (Relatório Resumido de Execução Orçamentária)** (art. 54 da Lei Complementar nº 101/2000), referente ao **4º BIMESTRE de 2021**, conforme EDITAL DE PUBLICAÇÃO anexo.

Caridade - CE, 30 de Setembro de 2021.




MARIA SIMONE FERNANDES TAVARES
PREFEITA MUNICIPAL

Estado do Ceará
GOVERNO MUNICIPAL DE CARIDADE
EDITAL DE PUBLICAÇÃO Nº 2021.09.30-1

A Prefeita Municipal do Município de Caridade - Estado do Ceará, Cidadã MARIA SIMONE FERNANDES TAVARES, em pleno exercício do cargo e no uso competente de suas atribuições, notadamente as conferidas pelo Art. 28, Inciso X, da Constituição do Estado do Ceará, **RESOLVE** publicar mediante afixação nos locais de amplo acesso do público em geral no âmbito do Município de Caridade/CE, o **RELATÓRIO RESUMIDO DA EXECUÇÃO ORÇAMENTÁRIA - RREO**, atinente ao **4º BIMESTRE** do exercício financeiro de **2021**.

PUBLIQUE-SE, DIVULGUE-SE, CUMPRA-SE.

Paço do Poder Executivo Municipal de Caridade - Estado do Ceará.
Em, 30 de Setembro de 2021.



MARIA SIMONE FERNANDES TAVARES
PREFEITA MUNICIPAL

GOVERNO MUNICIPAL DE CARIDADE
Relatório Resumido de Execução Orçamentária

Balanço Orçamentário

Orçamento Fiscal e da Seguridade Social

Período: Janeiro a Agosto de 2021/Bimestre: Julho e Agosto

RREO - Anexo 1 (LRF, Art. 52, inciso I, alíneas "a" e "b" do inciso II e §1º)

Em reais

Receitas Orçamentárias	Previsão Inicial	Previsão Atualizada (a)	Receitas Realizadas				Saldo (a-c)
			No Bimestre (b)	% (b/a)	Até Bimestre (c)	% (c/a)	
Receitas (Exceto Intra-Orçamentárias) (I)	55.280.392,00	55.280.392,00	10.257.256,08	18,55	36.295.044,17	65,66	18.985.347,83
Receitas Correntes	53.083.620,00	53.083.620,00	10.257.256,08	19,32	36.152.034,76	68,10	16.931.585,24
Impostos, Taxas e Contribuições de Melhoria	710.450,00	710.450,00	96.166,38	13,54	593.486,15	83,54	116.963,85
Impostos	660.450,00	660.450,00	75.284,23	11,40	551.324,69	83,48	109.125,31
Taxas	50.000,00	50.000,00	20.882,15	41,76	42.161,46	84,32	7.838,54
Contribuições	650.000,00	650.000,00	184.962,05	28,46	526.570,17	81,01	123.429,83
Contribuição para o Custeio do Serviço de	650.000,00	650.000,00	184.962,05	28,46	526.570,17	81,01	123.429,83
Receita Patrimonial	699.725,00	699.725,00	45.331,33	6,48	75.750,97	10,83	623.974,03
Exploração do Patrimônio Imobiliário do Estado	500,00	500,00	0,00	0,00	0,00	0,00	500,00
Valores Mobiliários	549.225,00	549.225,00	45.331,33	8,25	75.750,97	13,79	473.474,03
Demais Receitas Patrimoniais	150.000,00	150.000,00	0,00	0,00	0,00	0,00	150.000,00
Receita de Serviços	39.000,00	39.000,00	0,00	0,00	0,00	0,00	39.000,00
Outros Serviços	39.000,00	39.000,00	0,00	0,00	0,00	0,00	39.000,00
Transferências Correntes	50.906.445,00	50.906.445,00	9.930.796,32	19,51	34.884.520,05	68,53	16.021.924,95
Transferências da União e de suas Entidades	34.551.022,00	34.551.022,00	6.626.852,59	19,18	21.720.423,66	62,86	12.830.598,34
Transferências dos Estados e do Distrito	5.133.673,00	5.133.673,00	1.102.743,69	21,48	4.098.946,92	79,84	1.034.726,08
Transferências de Outras Instituições Públicas	11.221.750,00	11.221.750,00	2.201.200,04	19,62	9.065.149,47	80,78	2.156.600,53
Outras Receitas Correntes	78.000,00	78.000,00	0,00	0,00	71.707,42	91,93	6.292,58
Multas Administrativas, Contratuais e Judiciais	17.000,00	17.000,00	0,00	0,00	0,00	0,00	17.000,00
Indenizações, Restituições e Ressarcimentos	12.550,00	12.550,00	0,00	0,00	71.707,42	571,37	-59.157,42
Demais Receitas Correntes	48.450,00	48.450,00	0,00	0,00	0,00	0,00	48.450,00
Receitas de Capital	2.196.772,00	2.196.772,00	0,00	0,00	143.009,41	6,51	2.053.762,59
Transferências de Capital	2.196.772,00	2.196.772,00	0,00	0,00	143.009,41	6,51	2.053.762,59
Transferências da União e de suas Entidades	1.897.572,00	1.897.572,00	0,00	0,00	143.009,41	7,54	1.754.562,59
Transferências dos Estados e do Distrito	299.200,00	299.200,00	0,00	0,00	0,00	0,00	299.200,00
Receitas (Intra-Orçamentárias) (II)	1.007.250,00	1.007.250,00	502.557,71	49,89	1.502.214,37	149,14	-494.964,37
SubTotal das Receitas (III) = (I + II)	56.287.642,00	56.287.642,00	10.759.813,79	19,12	37.797.258,54	67,15	18.490.383,46
Operações de Crédito/Refinanciamento (IV)							
SubTotal com Refinanciamento (V) = (III + IV)	56.287.642,00	56.287.642,00	10.759.813,79	19,12	37.797.258,54	67,15	18.490.383,46
Déficit (VI)					0,00		
Total (VII) = (V + VI)	56.287.642,00	56.287.642,00	10.759.813,79		37.797.258,54		
Saldos de Exercícios Anteriores							
Recursos Arrecadado Exercícios Anteriores RPPS							
Superávit Financeiro Utilizado Créditos Adicionais							
Reabertura de Créditos Adicionais							

GOVERNO MUNICIPAL DE CARIDADE
Relatório Resumido de Execução Orçamentária

Balanco Orçamentário

Orçamento Fiscal e da Seguridade Social

Período: Janeiro a Agosto de 2021/Bimestre: Julho e Agosto

RREO - Anexo 1 (LRF, Art. 52, inciso I, alíneas "a" e "b" do inciso II e §1º)

Em reais

Despesas Orçamentárias	Dotação Inicial (d)	Dotação Atualizada (e)	Despesas Empenhadas		Saldo (g) = (e-f)	Despesas Liquidadas		Saldo (i) = (e-h)	Despesas Pagas Até o Bimestre (j)	Inscritas em Restos a Pagar Não Proc. (k)
			No Bimestre	Até o Bimestre (f)		No Bimestre	Até o Bimestre (h)			
Despesas Orçamentárias										
Despesas (Exceto Intra-Orçamentárias) (VIII)	54.841.992,00	55.867.792,00	6.694.001,04	49.665.896,98	6.201.895,02	10.095.593,22	36.002.149,94	19.865.642,06	29.481.114,75	
DESPESAS CORRENTES	46.437.992,00	52.807.938,00	6.561.170,64	48.641.102,02	4.166.835,98	9.905.701,13	35.217.060,69	17.590.877,31	28.700.975,51	
PESSOAL E ENCARGOS SOCIAIS	21.567.442,00	24.856.557,96	535.430,21	23.917.899,02	938.658,94	3.901.748,24	15.111.502,87	9.745.055,09	13.066.154,94	
JUROS E ENCARGOS DA DÍVIDA	12.000,00	1.000,00	0,00	0,00	1.000,00	0,00	0,00	1.000,00	0,00	
OUTRAS DESPESAS CORRENTES	24.858.550,00	27.950.380,04	6.025.740,43	24.723.203,00	3.227.177,04	6.003.952,89	20.105.557,82	7.844.822,22	15.634.820,57	
DESPESAS DE CAPITAL	6.976.850,00	1.632.704,00	132.830,40	1.024.794,96	607.909,04	189.892,09	785.089,25	847.614,75	780.139,24	
INVESTIMENTOS	6.220.400,00	819.253,00	52.830,40	234.794,96	584.458,04	48.320,40	228.184,96	591.068,04	223.234,96	
INVERSÕES FINANCEIRAS	260.600,00	20.601,00	0,00	0,00	20.601,00	0,00	0,00	20.601,00	0,00	
AMORTIZAÇÃO DA DÍVIDA	495.850,00	792.850,00	80.000,00	790.000,00	2.850,00	141.571,69	556.904,29	235.945,71	556.904,28	
Despesas (Intra-Orçamentárias) (IX)	1.445.650,00	419.850,00	0,00	135.109,98	284.740,02	15.620,00	68.229,80	351.620,20	55.922,95	
SubTotal das Despesas (X) = (VIII + IX)	56.287.642,00	56.287.642,00	6.694.001,04	49.801.006,96	6.486.635,04	10.111.213,22	36.070.379,74	20.217.262,26	29.537.037,70	
Amortização da Div./Refinanciamento (XI)										
SubTotal com Refinanciamento (XII) = (X + XI)	56.287.642,00	56.287.642,00	6.694.001,04	49.801.006,96	6.486.635,04	10.111.213,22	36.070.379,74	20.217.262,26	29.537.037,70	
Superávit (XIII)							1.726.878,80			
Total (XIV) = (XII + XIII)	56.287.642,00	56.287.642,00	6.694.001,04	49.801.006,96		10.111.213,22	37.797.258,54		29.537.037,70	
Reserva do RPPS	0,00	0,00								

Receitas Intra-Orçamentárias	Previsão Inicial	Previsão Atualizada (a)	Receitas Realizadas				Saldo (a-c)
			No Bimestre (b)	% (b/a)	Até Bimestre (c)	% (c/a)	
Receitas Orçamentárias							
Receitas (Intra-Orçamentárias) (II)	1.007.250,00	1.007.250,00	502.557,71	49,89	1.502.214,37	149,14	-494.964,37
Receitas Correntes intra-orçamentária	1.007.250,00	1.007.250,00	502.557,71	49,89	1.502.214,37	149,14	-494.964,37
Receitas de Contribuições intra-orçamentária	1.007.250,00	1.007.250,00	502.557,71	49,89	1.502.214,37	149,14	-494.964,37
Contribuições Sociais	1.007.250,00	1.007.250,00	502.557,71	49,89	1.502.214,37	149,14	-494.964,37

Despesas Intra-Orçamentárias	Dotação Inicial (d)	Dotação Atualizada (e)	Despesas Empenhadas		Saldo (g) = (e-f)	Despesas Liquidadas		Saldo (i) = (e-h)	Despesas Pagas Até o Bimestre (j)	Inscritas em Restos a Pagar Não Proc. (k)
			No Bimestre	Até o Bimestre (f)		No Bimestre	Até o Bimestre (h)			
Despesas Orçamentárias										
Despesas (Intra-Orçamentárias) (IX)	1.445.650,00	419.850,00	0,00	135.109,98	284.740,02	15.620,00	68.229,80	351.620,20	55.922,95	
DESPESAS CORRENTES	698.950,00	302.350,00	0,00	135.109,98	167.240,02	15.620,00	68.229,80	234.120,20	55.922,95	
PESSOAL E ENCARGOS SOCIAIS	698.950,00	302.350,00	0,00	135.109,98	167.240,02	15.620,00	68.229,80	234.120,20	55.922,95	
DESPESAS DE CAPITAL	746.700,00	117.500,00	0,00	0,00	117.500,00	0,00	0,00	117.500,00	0,00	
AMORTIZAÇÃO DA DÍVIDA	746.700,00	117.500,00	0,00	0,00	117.500,00	0,00	0,00	117.500,00	0,00	

GOVERNO MUNICIPAL DE CARIDADE
Relatório Resumido de Execução Orçamentária


Balço Orçamentário

Orçamento Fiscal e da Seguridade Social

Período: Janeiro a Agosto de 2021/Bimestre: Julho e Agosto

RREO - Anexo 1 (LRF, Art. 52, inciso I, alíneas "a" e "b" do inciso II e §1º)

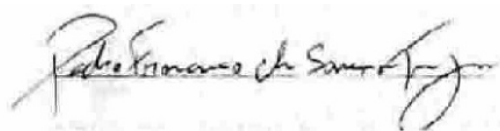
Em reais




MARIA SIMONE FERNANDES TAVARES
PREFEITA MUNICIPAL



ANTONIO CORDEIRO TAVARES
Contador - CRC 10124



PEDRO FRANCISCO DE SOUSA TARGINO
RESPONSÁVEL CONTROLE INTERNO



JESSIANE TAVARES VIEIRA
ORDENADORA DE DESPESAS

GOVERNO MUNICIPAL DE CARIDADE

Relatório Resumido de Execução Orçamentária

Demonstrativo da Execução das Despesas por Função/Subfunção

Orçamento Fiscal e da Seguridade Social

Período: Janeiro a Agosto de 2021/Bimestre: Julho e Agosto

RREO - Anexo 2 (LRF, Art. 52, inciso II, alínea "c")

Em reais

Função/Subfunção	Dotação Inicial	Dotação Atualizada (a)	Despesas Empenhadas			Saldo(c) = (a-b)	Despesas Liquidadas			Saldo(e) = (a-d)	Insc. Restos a Pagar Não Processados (f)
			No Bimestre	Até o Bimestre (b)	% (b / total b)		No Bimestre	Até o Bimestre (d)	% (d / total d)		
Despesas (Exceto Intra-Orçamentárias) (I)	54.841.992,00	55.867.792,00	6.694.001,04	49.665.896,98	99,73	6.201.895,02	10.095.593,22	36.002.149,94	99,81	19.865.642,06	
Legislativa	2.035.000,00	1.885.000,00	55.513,64	1.837.519,08	3,69	47.480,92	330.869,44	1.231.463,04	3,41	653.536,96	
Ação Legislativa	2.035.000,00	1.885.000,00	55.513,64	1.837.519,08	3,69	47.480,92	330.869,44	1.231.463,04	3,41	653.536,96	
Administração	7.026.845,00	6.262.078,00	699.724,82	5.648.772,47	11,34	613.305,53	1.115.921,85	4.191.161,66	11,62	2.070.916,34	
Defesa do Interesse Público no Processo	533.000,00	17.051,00	0,00	0,00	0,00	17.051,00	0,00	0,00	0,00	17.051,00	
Administração Geral	6.255.945,00	5.987.626,00	662.559,40	5.459.112,84	10,96	528.513,16	1.068.215,93	4.048.606,53	11,22	1.939.019,47	
Administração Financeira	6.800,00	6.800,00	0,00	0,00	0,00	6.800,00	0,00	0,00	0,00	6.800,00	
Controle Interno	81.500,00	132.501,00	0,00	100.000,00	0,20	32.501,00	16.260,00	65.040,00	0,18	67.461,00	
Tecnologia da Informação	14.450,00	5.450,00	0,00	0,00	0,00	5.450,00	0,00	0,00	0,00	5.450,00	
Comunicação Social	45.050,00	22.550,00	6.425,00	19.275,01	0,04	3.274,99	6.425,00	12.850,01	0,04	9.699,99	
Defesa Civil	90.100,00	90.100,00	30.740,42	70.384,62	0,14	19.715,38	25.020,92	64.665,12	0,18	25.434,88	
Assistência Social	3.819.330,00	3.955.050,96	609.301,40	2.983.110,44	5,99	971.940,52	749.738,60	2.088.118,24	5,79	1.866.932,72	
Administração Geral	1.375.900,00	1.410.970,96	101.535,06	1.262.145,36	2,53	148.825,60	204.297,30	846.269,66	2,35	564.701,30	
Defesa Civil	337.585,00	832.585,00	149.318,00	730.378,00	1,47	102.207,00	185.330,90	528.268,86	1,46	304.316,14	
Assistência ao Idoso	43.800,00	27.800,00	0,00	0,00	0,00	27.800,00	0,00	0,00	0,00	27.800,00	
Assistência à Criança e ao Adolescente	694.095,00	518.545,00	85.403,37	202.109,74	0,41	316.435,26	70.039,14	124.850,70	0,35	393.694,30	
Assistência Comunitária	1.320.350,00	1.117.550,00	273.044,97	788.477,34	1,58	329.072,66	290.071,26	588.729,02	1,63	528.820,98	
Alimentação e Nutrição	47.600,00	47.600,00	0,00	0,00	0,00	47.600,00	0,00	0,00	0,00	47.600,00	
Previdência Social	1.474.000,00	1.129.100,00	12.273,10	853.452,52	1,71	275.647,48	154.201,72	567.001,20	1,57	562.098,80	
Administração Geral	1.454.000,00	1.128.100,00	12.273,10	853.452,52	1,71	274.647,48	154.201,72	567.001,20	1,57	561.098,80	
Previdência Especial	20.000,00	1.000,00	0,00	0,00	0,00	1.000,00	0,00	0,00	0,00	1.000,00	
Saúde	11.005.110,00	12.649.833,00	1.748.362,51	11.676.397,33	23,45	973.435,67	2.556.363,40	9.340.891,02	25,90	3.308.941,98	
Administração Geral	2.257.160,00	2.555.892,00	264.607,63	2.264.438,96	4,55	291.453,04	468.467,22	1.794.212,99	4,97	761.679,01	
Atenção Básica	3.744.950,00	4.232.586,00	735.407,79	4.053.063,24	8,14	179.522,76	993.263,25	3.275.914,29	9,08	956.671,71	
Assistência Hospitalar e Ambulatorial	3.555.800,00	4.168.155,00	489.276,10	3.997.962,51	8,03	170.192,49	770.708,97	3.044.924,75	8,44	1.123.230,25	
Suporte Profilático e Terapêutico	1.006.900,00	1.242.900,00	249.818,26	981.817,28	1,97	261.082,72	264.026,58	969.841,28	2,69	273.058,72	
Vigilância Epidemiológica	440.300,00	450.300,00	9.252,73	379.115,34	0,76	71.184,66	59.897,38	255.997,71	0,71	194.302,29	
Educação	15.988.635,00	18.466.721,00	1.384.968,26	17.888.781,10	35,92	577.939,90	3.281.221,55	11.616.715,16	32,21	6.850.005,84	
Administração Geral	1.852.555,00	1.576.419,00	373.098,44	1.434.114,10	2,88	142.304,90	279.979,80	1.099.410,74	3,05	477.008,26	
Alimentação e Nutrição	362.100,00	463.100,00	176.228,68	421.546,62	0,85	41.553,38	108.170,09	353.488,03	0,98	109.611,97	
Ensino Fundamental	94.350,00	52.350,00	0,00	0,00	0,00	52.350,00	0,00	0,00	0,00	52.350,00	
Ensino Médio	246.500,00	24.600,00	0,00	0,00	0,00	24.600,00	0,00	0,00	0,00	24.600,00	
Educação Infantil	185.300,00	5.300,00	0,00	0,00	0,00	5.300,00	0,00	0,00	0,00	5.300,00	
Educação Básica	13.247.830,00	16.344.952,00	835.641,14	16.033.120,38	32,19	311.831,62	2.893.071,66	10.163.816,39	28,18	6.181.135,61	
Cultura	854.155,00	533.555,00	116.292,12	117.292,12	0,24	416.262,88	1.000,87	1.102,29	0,00	532.452,71	
Difusão Cultural	714.755,00	516.155,00	116.292,12	117.292,12	0,24	398.862,88	1.000,87	1.102,29	0,00	515.052,71	

GOVERNO MUNICIPAL DE CARIDADE

Relatório Resumido de Execução Orçamentária

Demonstrativo da Execução das Despesas por Função/Subfunção

Orçamento Fiscal e da Seguridade Social

Período: Janeiro a Agosto de 2021/Bimestre: Julho e Agosto

RREO - Anexo 2 (LRF, Art. 52, inciso II, alínea "c")

Em reais

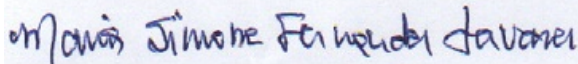
Função/Subfunção	Dotação Inicial	Dotação Atualizada (a)	Despesas Empenhadas			Saldo(c) = (a-b)	Despesas Liquidadas			Saldo(e) = (a-d)	Insc. Restos a Pagar Não Processados (f)
			No Bimestre	Até o Bimestre (b)	% (b / total b)		No Bimestre	Até o Bimestre (d)	% (d / total d)		
Turismo	139.400,00	17.400,00	0,00	0,00	0,00	17.400,00	0,00	0,00	0,00	17.400,00	
Urbanismo	4.752.300,00	3.421.996,00	923.250,58	3.230.613,61	6,49	191.382,39	940.285,85	2.957.396,13	8,20	464.599,87	
Administração Geral	1.929.500,00	1.455.801,00	426.896,80	1.396.664,89	2,80	59.136,11	434.081,72	1.143.873,74	3,17	311.927,26	
Infra-Estrutura Urbana	1.115.950,00	177.900,00	16.181,75	101.835,20	0,20	76.064,80	16.181,75	101.835,20	0,28	76.064,80	
Serviços Urbanos	1.577.950,00	1.754.395,00	480.172,03	1.732.113,52	3,48	22.281,48	490.022,38	1.711.687,19	4,75	42.707,81	
Recuperação de Áreas Degradadas	128.900,00	33.900,00	0,00	0,00	0,00	33.900,00	0,00	0,00	0,00	33.900,00	
Habitação	24.650,00	24.650,00	0,00	8,40	0,00	24.641,60	0,00	8,40	0,00	24.641,60	
Habitação Urbana	11.900,00	11.900,00	0,00	8,40	0,00	11.891,60	0,00	8,40	0,00	11.891,60	
Refinanciamento da Dívida Interna	8.500,00	8.500,00	0,00	0,00	0,00	8.500,00	0,00	0,00	0,00	8.500,00	
Refinanciamento da Dívida Externa	4.250,00	4.250,00	0,00	0,00	0,00	4.250,00	0,00	0,00	0,00	4.250,00	
Saneamento	1.268.965,00	1.141.016,00	157.595,50	1.009.971,30	2,03	131.044,70	131.123,73	573.386,59	1,59	567.629,41	
Saneamento Básico Rural	35.700,00	62.900,00	3.000,00	44.183,39	0,09	18.716,61	356,25	37.566,46	0,10	25.333,54	
Saneamento Básico Urbano	624.950,00	19.300,00	3.000,00	5.000,00	0,01	14.300,00	274,97	920,35	0,00	18.379,65	
Recursos Hídricos	608.315,00	1.058.816,00	151.595,50	960.787,91	1,93	98.028,09	130.492,51	534.899,78	1,48	523.916,22	
Gestão Ambiental	1.100.855,00	175.066,00	0,00	23.913,29	0,05	151.152,71	0,00	23.913,29	0,07	151.152,71	
Administração Geral	428.500,00	24.509,00	0,00	0,00	0,00	24.509,00	0,00	0,00	0,00	24.509,00	
Preservação e Conservação Ambiental	550.000,00	97.002,00	0,00	0,00	0,00	97.002,00	0,00	0,00	0,00	97.002,00	
Controle Ambiental	15.000,00	15.000,00	0,00	0,00	0,00	15.000,00	0,00	0,00	0,00	15.000,00	
Recursos Hídricos	107.355,00	38.555,00	0,00	23.913,29	0,05	14.641,71	0,00	23.913,29	0,07	14.641,71	
Agricultura	540.400,00	675.929,04	218.851,89	549.014,89	1,10	126.914,15	126.647,01	376.220,74	1,04	299.708,30	
Administração Geral	337.450,00	485.450,00	205.149,79	452.047,62	0,91	33.402,38	99.497,89	290.866,73	0,81	194.583,27	
Recursos Hídricos	61.200,00	6.500,00	0,00	0,00	0,00	6.500,00	0,00	0,00	0,00	6.500,00	
Extensão Rural	1.700,00	1.700,00	0,00	0,00	0,00	1.700,00	0,00	0,00	0,00	1.700,00	
Promoção da Produção Agropecuária	107.750,00	156.050,00	13.702,10	96.967,27	0,19	59.082,73	27.149,12	85.354,01	0,24	70.695,99	
Produção Industrial	32.300,00	26.229,04	0,00	0,00	0,00	26.229,04	0,00	0,00	0,00	26.229,04	
Energia	1.360.050,00	1.169.550,00	373.857,25	1.132.364,96	2,27	37.185,04	286.820,11	909.461,04	2,52	260.088,96	
Energia Elétrica	1.360.050,00	1.169.550,00	373.857,25	1.132.364,96	2,27	37.185,04	286.820,11	909.461,04	2,52	260.088,96	
Transporte	261.020,00	1.016.920,00	138.302,90	893.015,68	1,79	123.904,32	150.083,70	754.712,78	2,09	262.207,22	
Tecnologia da Informação	68.850,00	5.950,00	0,00	0,00	0,00	5.950,00	0,00	0,00	0,00	5.950,00	
Transporte Rodoviário	192.170,00	1.010.970,00	138.302,90	893.015,68	1,79	117.954,32	150.083,70	754.712,78	2,09	256.257,22	
Desporto e Lazer	313.650,00	65.150,00	0,00	11.100,00	0,02	54.050,00	331,18	7.479,84	0,02	57.670,16	
Administração Geral	203.150,00	40.250,00	0,00	11.100,00	0,02	29.150,00	331,18	7.479,84	0,02	32.770,16	
Desporto Comunitário	110.500,00	24.900,00	0,00	0,00	0,00	24.900,00	0,00	0,00	0,00	24.900,00	
Encargos Especiais	1.589.877,00	1.869.027,00	255.707,07	1.810.569,79	3,64	58.457,21	270.984,21	1.363.118,52	3,78	505.908,48	
Serviço da Dívida Interna	939.550,00	1.152.550,00	220.000,00	1.142.124,35	2,29	10.425,65	220.302,47	784.203,85	2,17	368.346,15	
Outros Encargos Especiais	650.327,00	716.477,00	35.707,07	668.445,44	1,34	48.031,56	50.681,74	578.914,67	1,61	137.562,33	

GOVERNO MUNICIPAL DE CARIDADE
 Relatório Resumido de Execução Orçamentária
Demonstrativo da Execução das Despesas por Função/Subfunção
 Orçamento Fiscal e da Seguridade Social
 Período: Janeiro a Agosto de 2021/Bimestre: Julho e Agosto

RREO - Anexo 2 (LRF, Art. 52, inciso II, alínea "c")

Em reais

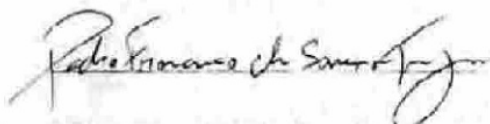
Função/Subfunção	Dotação Inicial	Dotação Atualizada (a)	Despesas Empenhadas			Saldo(c) = (a-b)	Despesas Liquidadas			Saldo(e) = (a-d)	Insc. Restos a Pagar Não Processados (f)
			No Bimestre	Até o Bimestre (b)	% (b / total b)		No Bimestre	Até o Bimestre (d)	% (d / total d)		
Reserva de Contingência	1.427.150,00	1.427.150,00	0,00	0,00	0,00	1.427.150,00	0,00	0,00	0,00	1.427.150,00	
Reserva de Contingência	1.427.150,00	1.427.150,00	0,00	0,00	0,00	1.427.150,00	0,00	0,00	0,00	1.427.150,00	
Despesas (Intra-Orçamentárias) (II)	1.445.650,00	419.850,00	0,00	135.109,98	0,27	284.740,02	15.620,00	68.229,80	0,19	351.620,20	
Total (III) (I + II)	56.287.642,00	56.287.642,00	6.694.001,04	49.801.006,96	100,00	6.486.635,04	10.111.213,22	36.070.379,74	100,00	20.217.262,26	




MARIA SIMONE FERNANDES TAVARES
 PREFEITA MUNICIPAL



ANTONIO CORDEIRO TAVARES
 Contador - CRC 10124



PEDRO FRANCISCO DE SOUSA TARGINO
 RESPONSÁVEL CONTROLE INTERNO



JESSIANE TAVARES VIEIRA
 ORDENADORA DE DESPESAS

GOVERNO MUNICIPAL DE CARIDADE
 Relatório Resumido de Execução Orçamentária
Demonstrativo da Receita Corrente Líquida
 Orçamento Fiscal e da Seguridade Social
 Período: Janeiro a Agosto de 2021/Bimestre: Julho e Agosto

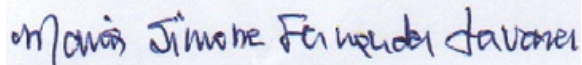
RREO - Anexo 3 (LRF, Art. 53, inciso I)

Especificação	Evolução da Receita Realizada nos Últimos 12 Meses												Total	Previsão
	Setembro/2020	Outubro/2020	Novembro/2020	Dezembro/2020	Janeiro/2021	Fevereiro/2021	Março/2021	Abril/2021	Mai/2021	Junho/2021	Julho/2021	Agosto/2021	(Últimos 12 Meses)	Atualizada do Exercício
Receitas Correntes (I)	4.307.281,63	4.124.412,09	4.473.008,79	6.111.976,58	4.502.419,36	5.669.932,68	4.749.088,62	4.482.774,18	4.810.506,28	4.592.344,44	5.489.717,73	5.757.079,71	59.070.542,09	58.276.755,00
Impostos, Taxas e Contribuições de Melhoria	17.941,82	38.319,42	55.065,61	142.187,23	88.384,12	84.877,80	94.126,77	66.194,95	80.872,80	82.863,33	43.003,26	53.163,12	847.000,23	710.450,00
IPTU	0,00	0,00	0,00	7.547,00	0,00	646,50	0,00	0,00	0,00	900,00	0,00	0,00	9.093,50	9.600,00
ISS	16.287,17	26.321,54	46.867,84	109.152,26	21.522,08	72.969,05	40.711,41	60.520,20	39.221,50	72.639,41	17.778,80	22.051,77	546.043,03	511.350,00
ITBI	1.540,00	0,00	29,98	1.200,00	0,00	0,00	4.640,00	0,00	0,00	0,00	0,00	4.400,00	11.809,98	13.600,00
IRRF	0,00	5.870,83	5.870,83	23.987,25	63.994,49	5.962,84	41.085,87	5.393,59	37.749,72	8.083,80	13.750,72	17.302,94	229.052,88	125.900,00
Outros Impostos, Taxas e Contribuições de Melhoria	114,65	6.127,05	2.296,96	300,72	2.867,55	5.299,41	7.689,49	281,16	3.901,58	1.240,12	11.473,74	9.408,41	51.000,84	50.000,00
Contribuições	65.405,50	18.730,48	67.405,31	67.224,10	72.294,19	60.489,38	52.576,97	58.769,91	1.006,22	96.471,45	75.913,26	109.048,79	745.335,56	650.000,00
Receita Patrimonial	1.454,02	3.408,24	22.124,51	59.948,71	-16.490,04	-29.740,30	-11.470,30	31.270,66	30.469,20	26.380,42	16.732,81	28.598,52	162.686,45	698.025,00
Rendimentos de Aplicação Financeira	1.454,02	3.408,24	22.124,51	59.948,71	-16.490,04	-29.740,30	-11.470,30	31.270,66	30.469,20	26.380,42	16.732,81	28.598,52	162.686,45	547.525,00
Outras Receitas Patrimoniais	0,00	0,00	0,00	0,00	0,00	0,00	0,00	0,00	0,00	0,00	0,00	0,00	0,00	150.500,00
Receita Agropecuária	0,00	0,00	0,00	0,00	0,00	0,00	0,00	0,00	0,00	0,00	0,00	0,00	0,00	0,00
Receita Industrial	0,00	0,00	0,00	0,00	0,00	0,00	0,00	0,00	0,00	0,00	0,00	0,00	0,00	0,00
Receita de Serviços	0,00	0,00	0,00	0,00	0,00	0,00	0,00	0,00	0,00	0,00	0,00	0,00	0,00	39.000,00
Transferências Correntes	4.222.480,29	4.063.953,95	4.328.413,36	5.842.616,54	4.358.231,09	5.554.305,80	4.613.855,18	4.326.538,66	4.626.450,64	4.386.629,24	5.354.068,40	5.566.269,28	57.243.812,43	56.101.280,00
Cota-Parte do FPM	986.838,69	1.327.886,54	1.760.013,03	2.624.315,35	957.421,32	3.124.304,86	1.678.778,95	1.755.036,17	2.111.311,83	1.824.227,20	2.492.590,09	1.992.905,31	22.635.629,34	17.410.550,00
Cota-Parte do ICMS	622.253,51	593.372,16	602.278,07	697.438,45	636.819,10	368.165,52	783.475,33	491.366,15	515.778,21	549.432,24	635.038,72	696.084,70	7.191.502,16	4.853.500,00
Cota-Parte do IPVA	12.886,10	12.228,73	4.457,97	3.877,18	54.916,80	104.284,57	55.444,26	44.773,50	60.012,68	51.009,97	19.883,61	7.719,70	431.495,07	532.950,00
Cota-Parte do ITR	280,86	19.065,06	107,61	310,57	196,01	87,11	307,99	360,89	29,49	0,00	0,00	32,15	20.777,74	1.360,00
Transferências da LC 87/1996	0,00	0,00	0,00	0,00	0,00	0,00	0,00	0,00	0,00	0,00	0,00	0,00	0,00	24.650,00
Transferências da LC 61/1989	2.055,33	2.352,24	2.578,46	2.711,89	2.504,17	2.345,46	2.785,05	2.793,29	2.699,86	2.476,63	2.860,51	2.405,43	30.568,32	16.150,00
Transferência do FUNDEB	1.189.916,32	1.264.300,84	1.339.504,59	1.445.459,20	2.278.561,01	1.400.842,24	1.576.801,69	1.538.120,08	1.164.181,94	1.410.230,35	1.563.779,67	1.721.564,27	17.893.262,20	15.299.720,00
Outras Transferências Correntes	1.408.249,48	844.748,38	619.473,63	1.068.503,90	427.812,68	554.276,04	516.261,91	494.088,58	772.436,63	549.252,85	639.915,80	1.145.557,72	9.040.577,60	17.962.400,00
Outras Receitas Correntes	0,00	0,00	0,00	0,00	0,00	0,00	0,00	0,00	71.707,42	0,00	0,00	0,00	71.707,42	78.000,00
Deduções (II)	324.862,78	390.980,86	473.886,94	509.799,32	330.371,41	595.895,89	504.158,24	458.865,90	537.566,32	485.429,12	449.711,99	539.829,37	5.601.358,14	5.193.135,00
Contribuição Servidor para o Plano de Previdência	0,00	0,00	0,00	0,00	0,00	0,00	0,00	0,00	0,00	0,00	0,00	0,00	0,00	0,00
Compensações Financ. entre Regimes Previdência	0,00	0,00	0,00	0,00	0,00	0,00	0,00	0,00	0,00	0,00	0,00	0,00	0,00	0,00
Dedução da Receita para Formação do FUNDEB	324.862,78	390.980,86	473.886,94	509.799,32	330.371,41	595.895,89	504.158,24	458.865,90	537.566,32	485.429,12	449.711,99	539.829,37	5.601.358,14	5.193.135,00
Receita Corrente Líquida (III) = (I - II)	3.982.418,85	3.733.431,23	3.999.121,85	5.602.177,26	4.172.047,95	5.074.036,79	4.244.930,38	4.023.908,28	4.272.939,96	4.106.915,32	5.040.005,74	5.217.250,34	53.469.183,95	53.083.620,00
(-) Emendas individuais (art. 166-A, § 1º, da CF) (IV)	0,00	0,00	0,00	0,00	0,00	0,00	0,00	0,00	0,00	0,00	0,00	0,00	0,00	0,00
RCL Ajustada para Limites Endividamento (V)=(III-IV)	3.982.418,85	3.733.431,23	3.999.121,85	5.602.177,26	4.172.047,95	5.074.036,79	4.244.930,38	4.023.908,28	4.272.939,96	4.106.915,32	5.040.005,74	5.217.250,34	53.469.183,95	53.083.620,00
(-) Emendas de bancada (art. 166, § 16, da CF) (VI)	0,00	0,00	0,00	0,00	0,00	0,00	0,00	0,00	0,00	0,00	0,00	0,00	0,00	0,00
RCL Ajustada para Limites Desp. Pessoal (VII)=(V-VI)	3.982.418,85	3.733.431,23	3.999.121,85	5.602.177,26	4.172.047,95	5.074.036,79	4.244.930,38	4.023.908,28	4.272.939,96	4.106.915,32	5.040.005,74	5.217.250,34	53.469.183,95	53.083.620,00

GOVERNO MUNICIPAL DE CARIDADE
Relatório Resumido de Execução Orçamentária
Demonstrativo da Receita Corrente Líquida
Orçamento Fiscal e da Seguridade Social
Período: Janeiro a Agosto de 2021/Bimestre: Julho e Agosto

RREO - Anexo 3 (LRF, Art. 53, inciso I)

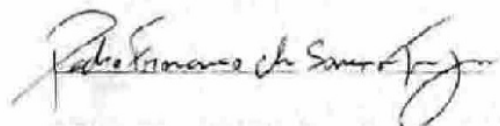
Em reais




MARIA SIMONE FERNANDES TAVARES
PREFEITA MUNICIPAL



ANTONIO CORDEIRO TAVARES
Contador - CRC 10124



PEDRO FRANCISCO DE SOUSA TARGINO
RESPONSÁVEL CONTROLE INTERNO



JESSIANE TAVARES VIEIRA
ORDENADORA DE DESPESAS

GOVERNO MUNICIPAL DE CARIDADE

Relatório Resumido de Execução Orçamentária

Demonstrativo das Receitas e Despesas Previdenciárias do Regime Próprio de Previdência dos Servidores

Orçamento Fiscal e da Seguridade Social

Período: Janeiro a Agosto / Bimestre: Julho a Agosto de 2021

RREO - Anexo 4 (LRF, Art. 53, inciso II)

Em Reais

PLANO PREVIDENCIÁRIO			
RECEITAS PREVIDENCIÁRIAS - RPPS (FUNDO EM CAPITALIZAÇÃO)	PREVISÃO ATUALIZADA (a)	RECEITAS REALIZADAS Até o Bimestre (b)	
RECEITAS CORRENTES (I)	224.650,00		-23.388,07
Receitas de Contribuições dos Segurados	0,00		0,00
Ativo	0,00		0,00
Inativo	0,00		0,00
Pensionista	0,00		0,00
Receitas de Contribuições Patronais	22.950,00		8.585,57
Ativo	22.950,00		8.585,57
Inativo			
Pensionista			
Receita Patrimonial	201.700,00		-31.973,64
Receitas Imobiliárias	0,00		0,00
Receitas de Valores Mobiliários	201.700,00		-31.973,64
Outras Receitas Patrimoniais	0,00		0,00
Receitas de Serviços	0,00		0,00
Outras Receitas Correntes	0,00		0,00
Compensação Previdenciária do RGPS para o RPPS	0,00		0,00
Aportes Periódicos para Amortização de Déficit Atuarial do RPPS (II)	0,00		0,00
Demais Receitas Correntes	0,00		0,00
RECEITAS DE CAPITAL (III)	0,00		0,00
Alienação de Bens, Direitos e Ativos	0,00		0,00
Amortização de Empréstimos	0,00		0,00
Outras Receitas de Capital	0,00		0,00
TOTAL DAS RECEITAS DO FUNDO EM CAPITALIZAÇÃO - (IV) = (I + III - II)	224.650,00		-23.388,07

GOVERNO MUNICIPAL DE CARIDADE

Relatório Resumido de Execução Orçamentária

Demonstrativo das Receitas e Despesas Previdenciárias do Regime Próprio de Previdência dos Servidores

Orçamento Fiscal e da Seguridade Social

Período: Janeiro a Agosto / Bimestre: Julho a Agosto de 2021

RREO - Anexo 4 (LRF, Art. 53, inciso II)

Em Reais

DESPESAS PREVIDENCIÁRIAS - RPPS (FUNDO EM CAPITALIZAÇÃO)	DOTAÇÃO ATUALIZADA (c)	DESPESAS EMPENHADAS Até o Bimestre (d)	DESPESAS LIQUIDADAS Até o Bimestre (e)	DESPESAS PAGAS Até o Bimestre (f)	INSCRITAS EM RESTOS A PAGAR NÃO PROCESSADOS No Exercício (g)
Benefícios	527.000,00	525.000,00	336.584,44	336.584,44	188.415,56
Aposentadorias	351.000,00	350.000,00	205.352,41	205.352,41	144.647,59
Pensões por Morte	176.000,00	175.000,00	131.232,03	131.232,03	43.767,97
Outras Despesas Previdenciárias	718.200,00	328.452,52	230.416,76	230.416,76	98.035,76
Compensação Previdenciária entre Regimes	0,00	0,00	0,00	0,00	0,00
Demais Despesas Previdenciárias	718.200,00	328.452,52	230.416,76	230.416,76	98.035,76
TOTAL DAS DESPESAS DO FUNDO EM CAPITALIZAÇÃO (V)	1.245.200,00	853.452,52	567.001,20	567.001,20	286.451,32
RESULTADO PREVIDENCIÁRIO - FUNDO EM CAPITALIZAÇÃO (VI) = (IV - V)2	-1.020.550,00	-876.840,59	-590.389,27	-590.389,27	-309.839,39
RECURSOS RPPS ARRECADADOS EM EXERCÍCIOS ANTERIORES	PREVISÃO ORÇAMENTÁRIA				
Valor					
RESERVA ORÇAMENTÁRIA DO RPPS	PREVISÃO ORÇAMENTÁRIA				
Valor					
APORTES DE RECURSOS PARA O FUNDO EM CAPITALIZAÇÃO DO RPPS	APORTES REALIZADOS				
Plano de Amortização - Contribuição Patronal Suplementar					
Plano de Amortização - Aporte Periódico de Valores Predefinidos					
Outros Aportes para o RPPS					
Recursos para Cobertura de Déficit Financeiro					
BENS E DIREITOS DO RPPS (FUNDO EM CAPITALIZAÇÃO)	SALDO ATUAL				
Caixa e Equivalentes de Caixa	5.085.562,92				
Investimentos e Aplicações					
Outros Bens e Direitos					

GOVERNO MUNICIPAL DE CARIDADE

Relatório Resumido de Execução Orçamentária

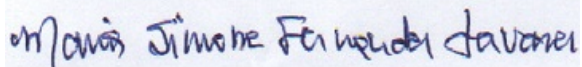
Demonstrativo das Receitas e Despesas Previdenciárias do Regime Próprio de Previdência dos Servidores

Orçamento Fiscal e da Seguridade Social

Período: Janeiro a Agosto / Bimestre: Julho a Agosto de 2021

RREO - Anexo 4 (LRF, Art. 53, inciso II)

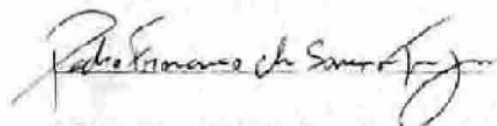
Em Reais




MARIA SIMONE FERNANDES TAVARES
PREFEITA MUNICIPAL



ANTONIO CORDEIRO TAVARES
Contador - CRC 10124



PEDRO FRANCISCO DE SOUSA TARGINO
RESPONSÁVEL CONTROLE INTERNO



JESSIANE TAVARES VIEIRA
ORDENADORA DE DESPESAS

GOVERNO MUNICIPAL DE CARIDADE

Relatório Resumido de Execução Orçamentária

Demonstrativo do Resultado Primário e Nominal

Orçamento Fiscal e da Seguridade Social

Período: Janeiro a Agosto de 2021/Bimestre: Julho e Agosto

RREO - Anexo 6 (LRF, Art. 53, inciso III)

Em reais

Receitas Primárias	Previsão Atualizada	Até o Bimestre 2021
		Receitas Realizadas (a)
Receitas Correntes (I)	53.083.620,00	36.152.034,76
Impostos, Taxas e Contribuições de Melhoria	710.450,00	593.486,15
IPTU	9.600,00	1.546,50
ISS	511.350,00	347.414,22
ITBI	13.600,00	9.040,00
IRRF	125.900,00	193.323,97
Outros Impostos, Taxas e Contribuições de Melhoria	50.000,00	42.161,46
Contribuições	650.000,00	526.570,17
Receitas Previdenciárias	0,00	0,00
Outras Receitas de Contribuições	650.000,00	526.570,17
Receita Patrimonial	699.725,00	75.750,97
Aplicações Financeiras (II)	549.225,00	75.750,97
Outras Receitas Patrimoniais	150.500,00	0,00
Transferências Correntes	50.906.445,00	34.884.520,05
Cota-Parte do FPM	13.399.465,00	13.053.964,77
Cota-Parte do ICMS	4.293.500,00	3.740.928,09
Cota-Parte do IPVA	500.263,00	318.436,37
Cota-Parte do ITR	-532.804,00	810,95
Transferências da LC 87/1996	-25.359,00	0,00
Transferências da LC nº 61/1989	9.260,00	16.696,41
Transferências do FUNDEB	11.221.750,00	9.065.149,47
Outras Transferências Correntes	22.040.370,00	8.688.533,99
Demais Receitas Correntes	117.000,00	71.707,42
Outras Receitas Financeiras (III)	0,00	0,00
Receitas Correntes Restantes	117.000,00	71.707,42
Receitas Primárias Correntes (IV) = (I - II - III)	52.534.395,00	36.076.283,79
Receitas de Capital (V)	2.196.772,00	143.009,41
Operações de Crédito (VI)	0,00	0,00
Amortização de Empréstimos (VII)	0,00	0,00
Alienação de Bens	0,00	0,00
Receitas de Alienação de Investimentos Temporários (VIII)		
Receitas de Alienação de Investimentos Permanentes (IX)		
Outras Alienações de Bens	0,00	0,00
Transferências de Capital	2.196.772,00	143.009,41
Convênios	2.196.772,00	143.009,41
Outras Transferências de Capital	0,00	0,00

GOVERNO MUNICIPAL DE CARIDADE

Relatório Resumido de Execução Orçamentária

Demonstrativo do Resultado Primário e Nominal

Orçamento Fiscal e da Seguridade Social

Período: Janeiro a Agosto de 2021/Bimestre: Julho e Agosto

RREO - Anexo 6 (LRF, Art. 53, inciso III)

Em reais

Receitas Primárias	Previsão Atualizada	Até o Bimestre 2021					
		Receitas Realizadas (a)					
Outras Receitas de Capital	0,00	0,00					
Outras Receitas de Capital Não Primárias (X)							
Outras Receitas de Capital Primárias	0,00	0,00					
Receitas Primárias de Capital (XI) = (V - VI - VII - VIII - IX - X)	2.196.772,00	143.009,41					
Receita Primária Total (XII) = (IV + XI)	54.731.167,00	36.219.293,20					
Despesas Primárias	Dotação Atualizada	Despesas Empenhadas	Despesas Liquidadas	Despesas Pagas (a)	Restos a Pagar Processados Pagos (b)	Restos a Pagar Não Processados	
						Liquidados	Pagos (c)
Despesas Primárias							
Despesas Correntes (XIII)	52.807.938,00	48.641.102,02	35.217.060,69	28.700.975,51	4.735.028,83	107.867,27	-10.150,24
Pessoal e Encargos Sociais	24.856.557,96	23.917.899,02	15.111.502,87	13.066.154,94	2.387.183,17	2.602,94	2.602,94
Juros e Encargos da Dívida (XIV)	1.000,00	0,00	0,00	0,00	0,00		
Outras Despesas Correntes	27.950.380,04	24.723.203,00	20.105.557,82	15.634.820,57	2.347.845,66	105.264,33	-12.753,18
Despesas Primárias Correntes (XV) = (XIII - XIV)	52.806.938,00	48.641.102,02	35.217.060,69	28.700.975,51	4.735.028,83	107.867,27	-10.150,24
Despesas de Capital (XVI)	1.632.704,00	1.024.794,96	785.089,25	780.139,24	59.812,76		
Investimentos	819.253,00	234.794,96	228.184,96	223.234,96	44.812,76		
Inversões Financeiras	20.601,00	0,00	0,00	0,00	15.000,00		
Concessão de Empréstimo (XVII)							
Aquisição de Título de Capital Já Integralizado (XVIII)							
Aquisição de Título de Crédito (XIX)							
Demais Inversões Financeiras	20.601,00	0,00	0,00	0,00	15.000,00		
Amortização da Dívida (XX)	792.850,00	790.000,00	556.904,29	556.904,28	0,00		
Despesas Primárias de Capital (XXI) = (XVI - XVII - XVIII - XIX - XX)	839.854,00	234.794,96	228.184,96	223.234,96	59.812,76		
Reserva de Contingência (XXII)	1.427.150,00						
Despesas Primária Total (XXIII) = (XV + XXI + XXII)	55.073.942,00	48.875.896,98	35.445.245,65	28.924.210,47	4.794.841,59	107.867,27	-10.150,24
Resultado Primário - Acima da Linha (XXIV) = XIIa - (XXIIIa + XXIIIb + XXIIIc)		2.510.391,38					
Meta Fiscal Para o Resultado Primário					Valor Corrente		
Meta fixada no Anexo de Metas Fiscais da LDO para o exercício de referência					516.431,35		

GOVERNO MUNICIPAL DE CARIDADE

Relatório Resumido de Execução Orçamentária

Demonstrativo do Resultado Primário e Nominal

Orçamento Fiscal e da Seguridade Social

Período: Janeiro a Agosto de 2021/Bimestre: Julho e Agosto

RREO - Anexo 6 (LRF, Art. 53, inciso III)

Em reais

Juros Nominais	Valor Incorrido
JUROS E ENCARGOS ATIVOS (XXV)	107.724,61
JUROS E ENCARGOS PASSIVOS (XXVI)	0,00

RESULTADO NOMINAL - Acima da Linha (XXVII) = XXIV + (XXV - XXVI)	2.618.115,99
--	--------------

Meta Fiscal Para o Resultado Nominal	Valor Corrente
Meta fixada no Anexo de Metas Fiscais da LDO para o exercício de referência	434.892,37

CÁLCULO DO RESULTADO NOMINAL	Saldo	
	Em 31/Dez/2020 (a)	Até o Agosto (b)
DÍVIDA CONSOLIDADA (XXVIII)	51.704.845,53	51.147.941,24
DEDUÇÕES (XXIX)	2.524.694,91	3.530.342,59
Disponibilidade de Caixa	2.524.694,91	3.522.957,24
Disponibilidade de Caixa Bruta	11.536.796,74	14.392.956,34
(-) Restos a Pagar Processados (XXX)	9.012.101,83	10.869.999,10
Demais Haveres Financeiros	0,00	7.385,35
DÍVIDA CONSOLIDADA LÍQUIDA (XXXI) = (XXVIII - XXIX)	49.180.150,62	47.617.598,65
RESULTADO NOMINAL - Abaixo da Linha (XXXII) = (XXXIa - XXXIb)		1.562.551,97

Ajuste Metodológico	Até o Bimestre
VARIAÇÃO SALDO RPP = (XXXIII) = (XXXa - XXXb)	-1.857.897,27
RECEITA DE ALIENAÇÃO DE INVESTIMENTOS PERMANENTES (IX)	0,00
PASSIVOS RECONHECIDOS NA DC (XXXIV)	
OUTROS AJUSTES (XXXV)	
RESULTADO NOMINAL AJUSTADO - Abaixo da Linha (XXXVI) = (XXXII - XXXIII - IX + XXXIV + XXXV)	3.420.449,24

Informações Adicionais	Previsão Orçamentária
Saldo de Exercícios Anteriores	
Recursos Arrecadados em Exercícios Anteriores - RPPS	
Superávit Financeiro Utilizado para Abertura e Reabertura de Créditos Adicionais	
Reserva Orçamentária do RPPS	

GOVERNO MUNICIPAL DE CARIDADE

Relatório Resumido de Execução Orçamentária


Demonstrativo do Resultado Primário e Nominal

Orçamento Fiscal e da Seguridade Social

Período: Janeiro a Agosto de 2021/Bimestre: Julho e Agosto

RREO - Anexo 6 (LRF, Art. 53, inciso III)

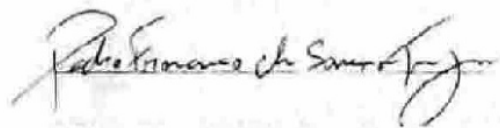
Em reais




MARIA SIMONE FERNANDES TAVARES
PREFEITA MUNICIPAL



ANTONIO CORDEIRO TAVARES
Contador - CRC 10124



PEDRO FRANCISCO DE SOUSA TARGINO
RESPONSAVEL CONTROLE INTERNO



JESSIANE TAVARES VIEIRA
ORDENADORA DE DESPESAS

GOVERNO MUNICIPAL DE CARIDADE
 Relatório Resumido de Execução Orçamentária
Restos a Pagar por Poder e Órgão
 Orçamento Fiscal e da Seguridade Social
 Período: Janeiro a Agosto de 2021/Bimestre: Julho e Agosto

RREO - Anexo 7 (LRF, Art. 53, inciso V)

PODER/ÓRGÃO	RESTOS A PAGAR PROCESSADOS E NÃO PROCESSADOS LIQUIDADOS EM EXERCÍCIOS ANTERIORES					RESTOS A PAGAR NÃO PROCESSADOS						Saldo l = (e + k)
	INSCRITOS		Pagos (c)	Cancelados (d)	Saldo e = (a+b) - (c+d)	INSCRITOS		Liquidados (h)	Pagos (i)	Cancelados (j)	Saldo k = (f+g) - (i+j)	
	Em Exercícios Anteriores (a)	Em 31 de Dezembro de 2020 (b)				Em Exercícios Anteriores (f)	Em 31 de Dezembro de 2020 (g)					
RESTOS A PAGAR (EXCETO INTRA-ORÇAMENTÁRIOS) (I)	3.398.875,33	5.949.528,33	4.792.264,73	0,00	4.556.138,93	847.279,14	187.702,00	107.867,27	-10.150,24	0,00	1.045.131,38	5.601.270,31
PODER EXECUTIVO	3.398.875,33	5.949.528,33	4.792.264,73	0,00	4.556.138,93	847.279,14	185.099,06	105.264,33	-12.753,18	0,00	1.045.131,38	5.601.270,31
Autarquia do Meio Ambiente do Município de Caridade	0,00	0,00	0,00	0,00	0,00	0,00	0,00	0,00	0,00	0,00	0,00	0,00
Secretaria de Finaças e Orçamento	109.774,23	126.558,46	117.017,99	0,00	119.314,70	0,90	31.750,00	31.750,00	19.000,00	0,00	12.750,90	132.065,60
Gabinte da Prefeita	85.634,22	254.032,89	195.996,80	0,00	143.670,31	8.885,85	0,00	4.736,85	4.736,85	0,00	4.149,00	147.819,31
Secretaria de Administração, Gestão e Planejamento	41.616,33	328.016,40	216.199,22	0,00	153.433,51	3.955,00	0,00	0,00	0,00	0,00	3.955,00	157.388,51
Secretaria de Esporte e Juventude	43.434,20	18.323,28	18.971,63	0,00	42.785,85	0,00	0,00	0,00	0,00	0,00	0,00	42.785,85
Secretaria de Des. Rural Rec. Hidricos	114.929,20	68.799,88	31.877,74	0,00	151.851,34	183.200,02	0,00	0,00	0,00	0,00	183.200,02	335.051,36
Secretaria de Obras, Urbanismo e Infra estrutura e Serviços Públicos.	89.745,18	785.058,99	614.513,81	0,00	260.290,36	212.280,80	15.567,60	0,00	-105.267,51	0,00	333.115,91	593.406,27
Secretaria de Educação e Cultura	2.351.949,76	2.630.836,77	2.569.213,06	0,00	2.413.573,47	320.302,27	55.836,49	10.500,00	10.500,00	0,00	365.638,76	2.779.212,23
Secretaria de Saúde	235.172,07	1.291.939,39	805.549,06	0,00	721.562,40	110.567,30	80.711,58	58.277,48	58.277,48	0,00	133.001,40	854.563,80
Secretaria de Ação Social	326.620,14	356.611,91	204.952,49	0,00	478.279,56	8.087,00	0,00	0,00	0,00	0,00	8.087,00	486.366,56
Fundo Municipal de Previdência Social	0,00	1.379,31	1.379,31	0,00	0,00	0,00	1.233,39	0,00	0,00	0,00	1.233,39	1.233,39
Reserva de Contingência	0,00	0,00	0,00	0,00	0,00	0,00	0,00	0,00	0,00	0,00	0,00	0,00
Serviço Autonomo de Agua e Esgoto Rural - SAAER	0,00	87.971,05	16.593,62	0,00	71.377,43	0,00	0,00	0,00	0,00	0,00	0,00	71.377,43
PODER LEGISLATIVO	0,00	0,00	0,00	0,00	0,00	0,00	2.602,94	2.602,94	2.602,94	0,00	0,00	0,00
RESTOS A PAGAR (INTRA-ORÇAMENTÁRIOS) (II)	667,42	2.741,22	2.576,86	0,00	831,78	0,00	0,00	0,00	0,00	0,00	0,00	831,78
TOTAL (III) = (I + II)	3.399.542,75	5.952.269,55	4.794.841,59	0,00	4.556.970,71	847.279,14	187.702,00	107.867,27	-10.150,24	0,00	1.045.131,38	5.602.102,09

GOVERNO MUNICIPAL DE CARIDADE
Relatório Resumido de Execução Orçamentária


Restos a Pagar por Poder e Órgão

Orçamento Fiscal e da Seguridade Social

Período: Janeiro a Agosto de 2021/Bimestre: Julho e Agosto

RREO - Anexo 7 (LRF, Art. 53, inciso V)

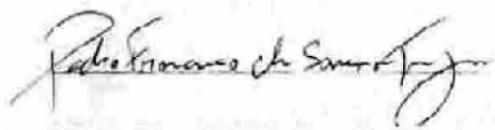
PODER/ÓRGÃO	RESTOS A PAGAR PROCESSADOS E NÃO PROCESSADOS LIQUIDADOS EM EXERCÍCIOS ANTERIORES					RESTOS A PAGAR NÃO PROCESSADOS					Saldo l = (e + k)	
	INSCRITOS		Pagos (c)	Cancelados (d)	Saldo e = (a+b) - (c+d)	INSCRITOS		Liquidados (h)	Pagos (i)	Cancelados (j)		Saldo k = (f+g) - (i+j)
	Em Exercícios Anteriores (a)	Em 31 de Dezembro de 2020 (b)				Em Exercícios Anteriores (f)	Em 31 de Dezembro de 2020 (g)					



MARIA SIMONE FERNANDES TAVARES
PREFEITA MUNICIPAL



ANTONIO CORDEIRO TAVARES
Contador - CRC 10124



PEDRO FRANCISCO DE SOUSA TARGINO
RESPONSÁVEL CONTROLE INTERNO



JESSIANE TAVARES VIEIRA
ORDENADORA DE DESPESAS

GOVERNO MUNICIPAL DE CARIDADE

Relatório Resumido de Execução Orçamentária

DEMONSTRATIVO DAS RECEITAS E DESPESAS COM MANUTENÇÃO E DESENVOLVIMENTO DO ENSINO - MDE

Orçamento Fiscal e da Seguridade Social

Período: Janeiro a Agosto de 2021/Bimestre: Julho e Agosto

RREO - ANEXO 8 (LDB, art. 72)

R\$ 1,00

RECEITA RESULTANTE DE IMPOSTOS (Arts. 212 e 212-A da Constituição Federal)

RECEITA RESULTANTE DE IMPOSTOS	PREVISÃO ATUALIZADA (a)	RECEITAS REALIZADAS Até o Bimestre (b)
1- RECEITA DE IMPOSTOS	660.450,00	551.324,69
1.1- Receita Resultante do Imposto sobre a Propriedade Predial e Territorial Urbana – IPTU	9.600,00	1.546,50
1.2- Receita Resultante do Imposto sobre Transmissão Inter Vivos – ITBI	13.600,00	9.040,00
1.3- Receita Resultante do Imposto sobre Serviços de Qualquer Natureza – ISS	511.350,00	347.414,22
1.4- Receita Resultante do Imposto de Renda Retido na Fonte – IRRF	125.900,00	193.323,97
2- RECEITA DE TRANSFERÊNCIAS CONSTITUCIONAIS E LEGAIS	17.644.325,00	21.032.664,83
2.1- Cota-Parte FPM	13.399.465,00	15.936.575,73
2.1.1- Parcela referente à CF, art. 159, I, alínea b	13.399.465,00	15.936.575,73
2.1.2- Parcela referente à CF, art. 159, I, alíneas d e e	0,00	0,00
2.2- Cota-Parte ICMS	4.293.500,00	4.676.159,97
2.3- Cota-Parte IPI-Exportação	9.260,00	20.870,40
2.4- Cota-Parte ITR	-532.804,00	1.013,64
2.5- Cota-Parte IPVA	500.263,00	398.045,09
2.6- Cota-Parte IOF-Ouro	0,00	0,00
2.7- Compensações Financeiras Provenientes de Impostos e Transferências Constitucionais	-25.359,00	0,00
3- TOTAL DA RECEITA RESULTANTE DE IMPOSTOS (1 + 2)	18.304.775,00	21.583.989,52
4- TOTAL DESTINADO AO FUNDEB - 20% DE ((2.1.1) + (2.2) + (2.3) + (2.4) + (2.5))	3.533.936,80	4.206.532,97
5- VALOR MÍNIMO A SER APLICADO ALÉM DO VALOR DESTINADO AO FUNDEB - 5% DE ((2.1.1) + (2.2) + (2.3) + (2.4) + (2.5)) + 25% DE ((1.1) + (1.2) + (1.3) + (1.4) + (2.1.2) + (2.6) + (2.7))	1.042.256,95	1.189.464,41

FUNDEB

RECEITAS RECEBIDAS DO FUNDEB NO EXERCÍCIO	PREVISÃO ATUALIZADA (a)	RECEITAS REALIZADAS Até o Bimestre (b)
6- RECEITAS RECEBIDAS DO FUNDEB	11.221.750,00	9.065.149,47
6.1- FUNDEB - Impostos e Transferências de Impostos	11.221.750,00	9.065.149,47
6.1.1- Principal	11.221.750,00	9.065.149,47
6.1.2- Rendimentos de Aplicação Financeira	0,00	0,00
6.2- FUNDEB - Complementação da União - VAAF	0,00	0,00
6.2.1- Principal	0,00	0,00
6.2.2- Rendimentos de Aplicação Financeira	0,00	0,00
6.3- FUNDEB - Complementação da União - VAAT	0,00	0,00
6.3.1- Principal	0,00	0,00
6.3.2- Rendimentos de Aplicação Financeira	0,00	0,00
7- RESULTADO LÍQUIDO DAS TRANSFERÊNCIAS DO FUNDEB (6.1.1 – 4)1	7.687.813,20	4.858.616,50

RECURSOS RECEBIDOS EM EXERCÍCIOS ANTERIORES E NÃO UTILIZADOS (SUPERÁVIT)

VALOR

GOVERNO MUNICIPAL DE CARIDADE

Relatório Resumido de Execução Orçamentária

DEMONSTRATIVO DAS RECEITAS E DESPESAS COM MANUTENÇÃO E DESENVOLVIMENTO DO ENSINO - MDE

Orçamento Fiscal e da Seguridade Social

Período: Janeiro a Agosto de 2021/Bimestre: Julho e Agosto

RREO - ANEXO 8 (LDB, art. 72)

R\$ 1,00

8- TOTAL DOS RECURSOS DE SUPERÁVIT	
8.1- SUPERÁVIT DO EXERCÍCIO IMEDIATAMENTE ANTERIOR	
8.2- SUPERÁVIT RESIDUAL DE OUTROS EXERCÍCIOS	
9- TOTAL DOS RECURSOS DO FUNDEB DISPONÍVEIS PARA UTILIZAÇÃO (6 +8)	

DESPESAS COM RECURSOS DO FUNDEB (Por Área de Atuação) ⁶	DOTAÇÃO ATUALIZADA (c)	DESPESAS EMPENHADAS Até o Bimestre (d)	DESPESAS LIQUIDADAS Até o Bimestre (e)	DESPESAS PAGAS Até o Bimestre (f)	INSCRITAS EM RESTOS A PAGAR NÃO PROCESSADOS (g)
10- PROFISSIONAIS DA EDUCAÇÃO BÁSICA	10.406.066,00	10.386.199,54	6.773.701,65	5.877.934,84	0,00
10.1- Educação Infantil	0,00	0,00	0,00	0,00	0,00
10.1.1- Creche	0,00	0,00	0,00	0,00	0,00
10.1.2- Pré-escola	0,00	0,00	0,00	0,00	0,00
10.2- Ensino Fundamental	10.406.066,00	10.386.199,54	6.773.701,65	5.877.934,84	0,00
11- OUTRAS DESPESAS	4.826.780,00	4.822.636,27	2.712.275,90	2.351.412,40	0,00
11.1- Educação Infantil	0,00	0,00	0,00	0,00	0,00
11.1.1- Creche	0,00	0,00	0,00	0,00	0,00
11.1.2- Pré-escola	0,00	0,00	0,00	0,00	0,00
11.2- Ensino Fundamental	4.826.780,00	4.822.636,27	2.712.275,90	2.351.412,40	0,00
12- TOTAL DAS DESPESAS COM RECURSOS DO FUNDEB (10 + 11)	15.232.846,00	15.208.835,81	9.485.977,55	8.229.347,24	0,00

INDICADORES DO FUNDEB

DESPESAS CUSTEADAS COM RECEITAS DO FUNDEB RECEBIDAS NO EXERCÍCIO	DESPESAS EMPENHADAS Até o Bimestre (d)	DESPESAS LIQUIDADAS Até o Bimestre (e)	DESPESAS PAGAS Até o Bimestre (f)	INSCRITAS EM RESTOS A PAGAR NÃO PROCESSADOS (g)	INSCRITAS EM RESTOS A PAGAR NÃO PROCESSADOS (SEM DISPONIBILIDADE DE CAIXA) (h)
13- Total das Despesas do FUNDEB com Profissionais da Educação Básica	10.386.199,54	6.773.701,65	5.877.934,84	0,00	
14- Total das Despesas custeadas com FUNDEB - Impostos e Transferências de Impostos	15.293.601,39	9.530.920,18	8.266.613,98	0,00	
15- Total das Despesas custeadas com FUNDEB - Complementação da União - VAAF	0,00	0,00	0,00	0,00	
16- Total das Despesas custeadas com FUNDEB - Complementação da União - VAAT	0,00	0,00	0,00	0,00	
17- Total das Despesas custeadas com FUNDEB - Comp. União - VAAT Educação Infantil	0,00	0,00	0,00	0,00	
18- Total das Despesas custeadas com FUNDEB - Comp. União - VAAT Despesa de Capital	0,00	0,00	0,00	0,00	

INDICADORES - Art. 212-A, inciso XI e § 3º - Constituição Federal 2	VALOR EXIGIDO (i)	VALOR APLICADO (j)	VALOR CONSIDERADO APÓS DEDUÇÕES (k)	% APLICADO (l)
19- Mínimo de 70% do FUNDEB na Remuneração dos Profissionais da Educação Básica	6.345.604,63	6.773.701,65	6.773.701,65	74,72
20 - Percentual de 50% da Complementação da União ao FUNDEB (VAAT) na Educação Infantil	0,00	0,00	0,00	0,00
21- Mínimo de 15% da Complementação da União ao FUNDEB - VAAT em Despesas de Capital	0,00	0,00	0,00	0,00

INDICADOR - Art.25, § 3º - Lei nº 14.113, de 2020 - (Máximo de 10% de Superávit) 3	VALOR MÁXIMO PERMITIDO (m)	VALOR NÃO APLICADO (n)	VALOR NÃO APLICADO APÓS AJUSTE (o)	% NÃO APLICADO (p)
22- Total da Receita Recebida e não Aplicada no Exercício	906.514,95	0,00	0,00	0,00

GOVERNO MUNICIPAL DE CARIDADE

Relatório Resumido de Execução Orçamentária

DEMONSTRATIVO DAS RECEITAS E DESPESAS COM MANUTENÇÃO E DESENVOLVIMENTO DO ENSINO - MDE

Orçamento Fiscal e da Seguridade Social

Período: Janeiro a Agosto de 2021/Bimestre: Julho e Agosto

RREO - ANEXO 8 (LDB, art. 72)

R\$ 1,00

INDICADOR - Art.25, § 3º - Lei nº 14.113, de 2020 - (Aplicação do Superávit de Exercício Anterior) 3	VALOR DE SUPERÁVIT PERMITIDO NO EXERCÍCIO ANTERIOR (q)	VALOR NÃO APLICADO NO EXERCÍCIO ANTERIOR (r)	VALOR DE SUPERÁVIT APLICADO ATÉ O PRIMEIRO QUADRIMESTRE (s)	VALOR APLICADO ATÉ O PRIMEIRO QUADRIMESTRE QUE INTEGRARÁ O LIMITE CONSTITUCIONAL (t)	VALOR APLICADO APÓS O PRIMEIRO QUADRIMESTRE (u)	VALOR NÃO APLICADO (v)
23- Total das Despesas custeadas com Superávit do FUNDEB						
23.1- Total das Despesas custeadas com FUNDEB - Impostos e Transferências de Impostos						
23.2- Total das Despesas custeadas com FUNDEB - Complementação da União (VAAF + VAAT)						

DESPESAS COM MANUTENÇÃO E DESENVOLVIMENTO DO ENSINO – MDE - CUSTEADAS COM RECEITA DE IMPOSTOS (EXCETO FUNDEB)

DESPESAS COM AÇÕES TÍPICAS DE MDE - RECEITAS DE IMPOSTOS - EXCETO FUNDEB (Por Área de Atuação) 6	DOTAÇÃO ATUALIZADA (c)	DESPESAS EMPENHADAS Até o Bimestre (d)	DESPESAS LIQUIDADAS Até o Bimestre (e)	DESPESAS PAGAS Até o Bimestre (f)	INSCRITAS EM RESTOS A PAGAR NÃO PROCESSADOS (g)
24- EDUCAÇÃO INFANTIL	0,00	0,00	0,00	0,00	0,00
24.1- Creche	0,00	0,00	0,00	0,00	0,00
24.2- Pré-escola	0,00	0,00	0,00	0,00	0,00
25- ENSINO FUNDAMENTAL	288.850,00	2.404,57	2.404,57	88,78	0,00
26- TOTAL DAS DESPESAS COM AÇÕES TÍPICAS DE MDE (24 + 25)	288.850,00	2.404,57	2.404,57	88,78	0,00

APURAÇÃO DAS DESPESAS PARA FINS DE LIMITE MÍNIMO CONSTITUCIONAL	VALOR
27- TOTAL DAS DESPESAS DE MDE CUSTEADAS COM RECURSOS DE IMPOSTOS (FUNDEB E RECEITA DE IMPOSTOS) = (L14(d ou e) + L26(d ou e) + L23.1(t))	9.533.324,75
28 (-) RESULTADO LÍQUIDO DAS TRANSFERÊNCIAS DO FUNDEB = (L7)	4.858.616,50
29 (-) RESTOS A PAGAR NÃO PROCESSADOS INSCRITOS NO EXERCÍCIO SEM DISPONIBILIDADE FINANCEIRA DE RECURSOS DO FUNDEB IMPOSTOS ⁴ = (L14h)	
30 (-) RESTOS A PAGAR NÃO PROCESSADOS INSCRITOS NO EXERCÍCIO SEM DISPONIBILIDADE FINANCEIRA DE RECURSOS DE IMPOSTOS 4 e 7	
31 (-) CANCELAMENTO, NO EXERCÍCIO, DE RESTOS A PAGAR INSCRITOS COM DISPONIBILIDADE FINANCEIRA DE RECURSOS DE IMPOSTOS VINCULADOS AO ENSINO = (L34.1(ac) + L34.2(ac))	
32- TOTAL DAS DESPESAS PARA FINS DE LIMITE (27 – (28 + 29 + 30 + 31))	4.674.708,25

APURAÇÃO DO LIMITE MÍNIMO CONSTITUCIONAL 2 e 5	VALOR EXIGIDO (x)	VALOR APLICADO (w)	% APLICADO (y)
33- APLICAÇÃO EM MDE SOBRE A RECEITA RESULTANTE DE IMPOSTOS		5.395.997,38	21,66
		4.674.708,25	

RESTOS A PAGAR INSCRITOS EM EXERCÍCIOS ANTERIORES COM DISPONIBILIDADE FINANCEIRA DE RECURSOS DE IMPOSTOS E DO FUNDEB 8	SALDO INICIAL (z)	RP LIQUIDADOS (aa)	RP PAGOS (ab)	RP CANCELADOS (ac)	SALDO FINAL (ad)
34- RESTOS A PAGAR DE DESPESAS COM MDE					
34.1 - Executadas com Recursos de Impostos e Transferências de Impostos					
34.2 - Executadas com Recursos do FUNDEB - Impostos					
34.3 - Executadas com Recursos do FUNDEB - Complementação da União (VAAT + VAAF)					

GOVERNO MUNICIPAL DE CARIDADE

Relatório Resumido de Execução Orçamentária

DEMONSTRATIVO DAS RECEITAS E DESPESAS COM MANUTENÇÃO E DESENVOLVIMENTO DO ENSINO - MDE

Orçamento Fiscal e da Seguridade Social

Período: Janeiro a Agosto de 2021/Bimestre: Julho e Agosto

RREO - ANEXO 8 (LDB, art. 72)

R\$ 1,00

OUTRAS INFORMAÇÕES PARA CONTROLE

RECEITAS ADICIONAIS PARA FINANCIAMENTO DO ENSINO	PREVISÃO ATUALIZADA (a)	RECEITAS REALIZADAS Até o Bimestre (b)
35- RECEITA DE TRANSFERÊNCIAS DO FNDE (INCLUINDO RENDIMENTOS DE APLICAÇÃO)	0,00	0,00
35.1- Salário-Educação	0,00	0,00
35.2- PDDE	0,00	0,00
35.3- PNAE	0,00	0,00
35.4 - PNATE	0,00	0,00
35.5- Outras Transferências do FNDE	0,00	0,00
36- RECEITA DE TRANSFERÊNCIAS DE CONVÊNIOS	0,00	0,00
37- RECEITA DE ROYALTIES DESTINADOS À EDUCAÇÃO	0,00	0,00
38- RECEITA DE OPERAÇÕES DE CRÉDITO VINCULADAS À EDUCAÇÃO	0,00	0,00
39- OUTRAS RECEITAS PARA FINANCIAMENTO DO ENSINO	3.779.500,00	3.115.041,84
40- TOTAL DAS RECEITAS ADICIONAIS P/ FINANCIAMENTO DO ENSINO = (35+36+37+38+39)	3.779.500,00	3.115.041,84

DESPESAS CUSTEADAS COM RECEITAS ADICIONAIS PARA FINANCIAMENTO DO ENSINO (Por Área de Atuação) 6	DOTAÇÃO ATUALIZADA (c)	DESPESAS EMPENHADAS Até o Bimestre (d)	DESPESAS LIQUIDADAS Até o Bimestre (d)	DESPESAS PAGAS Até o Bimestre (d)	INSCRITAS EM RESTOS A PAGAR NÃO PROCESSADOS (g)
41- EDUCAÇÃO INFANTIL	0,00	0,00	0,00	0,00	0,00
41.1- Creche	0,00	0,00	0,00	0,00	0,00
41.2- Pré-escola	0,00	0,00	0,00	0,00	0,00
42- ENSINO FUNDAMENTAL	2.510.603,00	2.529.245,75	2.010.212,01	1.618.927,97	0,00
43- ENSINO MÉDIO	24.600,00	0,00	0,00	0,00	0,00
44- ENSINO SUPERIOR	0,00	0,00	0,00	0,00	0,00
45- ENSINO PROFISSIONAL NÃO INTEGRADO AO ENSINO REGULAR	0,00	0,00	0,00	0,00	0,00
46- TOTAL DAS DESPESAS CUSTEADAS COM RECEITAS ADICIONAIS PARA FINANCIAMENTO DO ENSINO (41 + 42 + 43 + 44 + 45)	2.535.203,00	2.529.245,75	2.010.212,01	1.618.927,97	0,00

TOTAL GERAL DAS DESPESAS COM EDUCAÇÃO	DOTAÇÃO ATUALIZADA (c)	DESPESAS EMPENHADAS Até o Bimestre (d)	DESPESAS LIQUIDADAS Até o Bimestre (d)	DESPESAS PAGAS Até o Bimestre (d)	INSCRITAS EM RESTOS A PAGAR NÃO PROCESSADOS (g)
47- TOTAL GERAL DAS DESPESAS COM EDUCAÇÃO (12 + 26 + 46)	18.217.049,00	17.825.251,71	11.543.536,76	9.885.630,73	0,00
47.1- Despesas Correntes	18.148.199,00	17.818.719,71	11.537.004,76	9.879.098,73	0,00
47.1.1- Pessoal Ativo	13.271.606,00	13.221.192,45	8.353.140,57	7.205.323,90	0,00
47.1.2- Pessoal Inativo	0,00	0,00	0,00	0,00	0,00
47.1.3- Transferências às instituições comunitárias, confessionais ou filantrópicas sem fins lucrativos	15.300,00	0,00	0,00	0,00	0,00
47.1.4- Outras Despesas Correntes	4.861.293,00	4.597.527,26	3.183.864,19	2.673.774,83	0,00
47.2- Despesas de Capital	68.850,00	6.532,00	6.532,00	6.532,00	0,00
47.2.1- Transferências às instituições comunitárias, confessionais ou filantrópicas sem fins lucrativos	0,00	0,00	0,00	0,00	0,00
47.2.2- Outras Despesas de Capital	68.850,00	6.532,00	6.532,00	6.532,00	0,00

CONTROLE DA DISPONIBILIDADE FINANCEIRA E CONCILIAÇÃO BANCÁRIA	FUNDEB (ae)	SALÁRIO EDUCAÇÃO (af)
48- DISPONIBILIDADE FINANCEIRA EM 31 DE DEZEMBRO DE <EXERCÍCIO ANTERIOR>		

GOVERNO MUNICIPAL DE CARIDADE

Relatório Resumido de Execução Orçamentária

DEMONSTRATIVO DAS RECEITAS E DESPESAS COM MANUTENÇÃO E DESENVOLVIMENTO DO ENSINO - MDE


Orçamento Fiscal e da Seguridade Social

Período: Janeiro a Agosto de 2021/Bimestre: Julho e Agosto

RREO - ANEXO 8 (LDB, art. 72)

R\$ 1,00

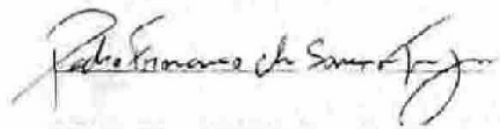
49- (+) INGRESSO DE RECURSOS ATÉ O BIMESTRE (orçamentário)		
50- (-) PAGAMENTOS EFETUADOS ATÉ O BIMESTRE (orçamentário e restos a pagar)		
51- (=) DISPONIBILIDADE FINANCEIRA ATÉ O BIMESTRE		
52- (+) AJUSTES POSITIVOS (RETENÇÕES E OUTROS VALORES EXTRAORÇAMENTÁRIOS)		
53- (-) AJUSTES NEGATIVOS (OUTROS VALORES EXTRAORÇAMENTÁRIOS)		
54- (=) SALDO FINANCEIRO CONCILIADO (Saldo Bancário)		




MARIA SIMONE FERNANDES TAVARES
PREFEITA MUNICIPAL



ANTONIO CORDEIRO TAVARES
Contador - CRC 10124



PEDRO FRANCISCO DE SOUSA TARGINO
RESPONSAVEL CONTROLE INTERNO



JESSIANE TAVARES VIEIRA
ORDENADORA DE DESPESAS

GOVERNO MUNICIPAL DE CARIDADE

Relatório Resumido de Execução Orçamentária

DEMONSTRATIVO DAS RECEITAS DE OPERAÇÕES DE CRÉDITO E DESPESAS DE CAPITAL (REGRA DE OURO)

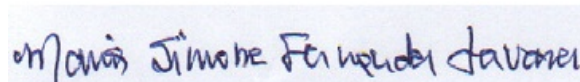
Orçamento Fiscal e da Seguridade Social

Período: Janeiro a Agosto de 2021/Bimestre: Julho e Agosto

RREO – ANEXO 9 (LRF, art.53, § 1º, inciso I)

Em Reais

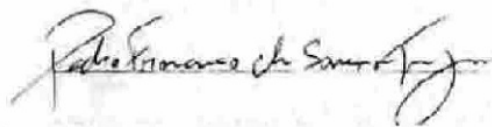
RECEITAS	PREVISÃO ATUALIZADA (a)	RECEITAS REALIZADAS (b)	SALDO NÃO REALIZADO (c) = (a - b)
RECEITAS DE OPERAÇÕES DE CRÉDITO (I)	0,00	0,00	0,00
DESPESAS	DOTAÇÃO ATUALIZADA (d)	DESPESAS EMPENHADAS (e)	SALDO NÃO EXECUTADO (f) = (d - e)
DESPESAS DE CAPITAL	1.750.204,00	1.024.794,96	725.409,04
Investimentos	819.253,00	234.794,96	584.458,04
Inversões Financeiras	20.601,00	0,00	20.601,00
Amortização da Dívida	910.350,00	790.000,00	120.350,00
(-) Incentivos Fiscais a Contribuinte			
(-) Incentivos Fiscais a Contribuinte por Instituições Financeiras			
DESPESA DE CAPITAL LÍQUIDA (II)	1.750.204,00	1.024.794,96	725.409,04
RESULTADO PARA APURAÇÃO DA REGRA DE OURO (III) = (II - I)	1.750.204,00	1.024.794,96	725.409,04




MARIA SIMONE FERNANDES TAVARES
PREFEITA MUNICIPAL



ANTONIO CORDEIRO TAVARES
Contador - CRC 10124



PEDRO FRANCISCO DE SOUSA TARGINO
RESPONSÁVEL CONTROLE INTERNO

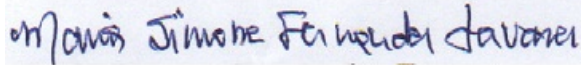


JESSIANE TAVARES VIEIRA
ORDENADORA DE DESPESAS

GOVERNO MUNICIPAL DE CARIDADE
Relatório Resumido da Execução Orçamentária
Demonstrativo da Projeção do Regime Próprio de Previdência dos Servidores
Orçamentos da Seguridade Social
Período: Janeiro a Agosto de 2021/Bimestre: Julho e Agosto

RREO - ANEXO X (LRF, art. 53, § 1º, inciso II)

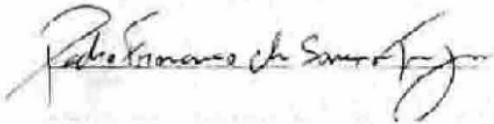
R\$ 1,00




MARIA SIMONE FERNANDES TAVARES
PREFEITA MUNICIPAL



ANTONIO CORDEIRO TAVARES
Contador - CRC 10124



PEDRO FRANCISCO DE SOUSA TARGINO
RESPONSÁVEL CONTROLE INTERNO




JESSIANE TAVARES VIEIRA
ORDENADORA DE DESPESAS

GOVERNO MUNICIPAL DE CARIDADE
Relatório Resumido de Execução Orçamentária
Demonstrativo das Receita de Alienação de Ativos e Aplicação dos Recursos
Orçamento Fiscal e da Seguridade Social
Período: Janeiro a Agosto de 2021/Bimestre: Julho e Agosto

RREO - Anexo XI (LRF, Art. 52, inciso I, alíneas "a" e "b" do inciso II e §1º)

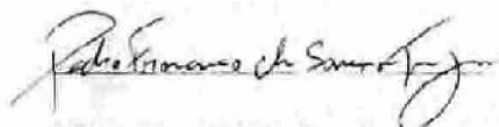
R\$ 1,00




MARIA SIMONE FERNANDES TAVARES
PREFEITA MUNICIPAL



ANTONIO CORDEIRO TAVARES
Contador - CRC 10124



PEDRO FRANCISCO DE SOUSA TARGINO
RESPONSÁVEL CONTROLE INTERNO



JESSIANE TAVARES VIEIRA
ORDENADORA DE DESPESAS

GOVERNO MUNICIPAL DE CARIDADE

Relatório Resumido de Execução Orçamentária

Demonstrativo das Receitas e Despesas com Ações e Serviços Públicos de Saúde

Orçamento Fiscal e da Seguridade Social

Período: Janeiro a Agosto de 2021/Bimestre: Julho e Agosto

RREO - Anexo 12 (LC 141/2012, art. 35)

R\$ 1,00

TOTAL DOS RESTOS A PAGAR CANCELADOS OU PRESCRITOS ATÉ O FINAL DO EXERCÍCIO ATUAL QUE AFETARAM O CUMPRIMENTO DO LIMITE (XXI) (soma dos saldos negativos da coluna "v")	0,00
TOTAL DOS RESTOS A PAGAR CANCELADOS OU PRESCRITOS ATÉ O FINAL DO EXERCÍCIO ANTERIOR QUE AFETARAM O CUMPRIMENTO DO LIMITE (XXII) (valor informado no demonstrativo do exercício anterior)	
TOTAL DOS RESTOS A PAGAR CANCELADOS OU PRESCRITOS NO EXERCÍCIO ATUAL QUE AFETARAM O CUMPRIMENTO DO LIMITE (XXIII) = (XXI - XXII) (Artigo 24 § 1º e 2º da LC 141/2012)	

CONTROLE DE RESTOS A PAGAR CANCELADOS OU PRESCRITOS CONSIDERADOS PARA FINS DE APLICAÇÃO DA DISPONIBILIDADE DE CAIXA CONFORME ARTIGO 24§ 1º e 2º DA LC 141/2012	RESTOS A PAGAR CANCELADOS OU PRESCRITOS				
	Saldo Inicial (w)	Despesas Custeadas no Exercício de Referência			Saldo Final (não aplicado) ¹ (aa) = (w - (x ou y))
		Empenhadas (x)	Liquidadas (y)	Pagas (z)	
Restos a pagar cancelados ou prescritos em 2020 a serem compensados (XXIV) (saldo inicial = XXIII)					
Restos a pagar cancelados ou prescritos em 2019 a serem compensados (XXV) (saldo inicial igual ao saldo final do demonstrativo do exercício anterior)					
Restos a pagar cancelados ou prescritos em exercícios anteriores a serem compensados (XXVI) (saldo inicial igual ao saldo final do demonstrativo do exercício)					
TOTAL DE RESTOS A PAGAR CANCELADOS OU PRESCRITOS A COMPENSAR (XXVII)					

RECEITAS ADICIONAIS PARA O FINANCIAMENTO DA SAÚDE NÃO COMPUTADAS NO CÁLCULO DO MÍNIMO	PREVISÃO INICIAL	PREVISÃO ATUALIZADA (a)	RECEITAS REALIZADAS	
			Até o Bimestre (b)	% (b/a) x 100
RECEITAS DE TRANSFERÊNCIAS PARA A SAÚDE (XXVIII)	6.279.950,00	6.279.950,00	3.473.122,73	55,30
Proveniente da União	6.279.950,00	6.279.950,00	3.473.122,73	55,30
Proveniente dos Estados	0,00	0,00	0,00	0,00
Proveniente de outros Municípios	0,00	0,00	0,00	0,00
RECEITA DE OPERAÇÕES DE CRÉDITO INTERNAS E EXTERNAS VINCULADAS A SAÚDE (XXIX)	0,00	0,00	0,00	0,00
OUTRAS RECEITAS (XXX)	13.600,00	13.600,00	2.497,63	18,36
TOTAL DE RECEITAS ADICIONAIS PARA FINANCIAMENTO DA SAÚDE (XXXI) = (XXVIII + XXIX + XXX)	6.293.550,00	6.293.550,00	3.475.620,36	55,23

DESPESAS COM SAÚDE NÃO COMPUTADAS NO CÁLCULO DO MÍNIMO

DESPESAS COM AÇÕES E SERVIÇOS PÚBLICOS DE SAÚDE (ASPS) – POR SUBFUNÇÃO E CATEGORIA ECONÔMICA	DOTAÇÃO INICIAL	DOTAÇÃO ATUALIZADA (c)	DESPESAS EMPENHADAS		DESPESAS LIQUIDADAS		DESPESAS PAGAS		Inscritas em Restos a Pagar Não Processados (g)
			Até o Bimestre (d)	% (d/c) x 100	Até o Bimestre (e)	% (e/c) x 100	Até o Bimestre (f)	% (f/c) x 100	
ATENÇÃO BÁSICA (XXXII)	2.624.300,00	3.297.936,00	3.737.655,51	113,33	3.018.306,56	91,52	2.123.373,85	64,38	0,00
Despesas Correntes	2.578.400,00	3.297.036,00	3.737.655,51	113,36	3.018.306,56	91,55	2.123.373,85	64,40	0,00
Despesas de Capital	45.900,00	900,00	0,00	0,00	0,00	0,00	0,00	0,00	0,00
ASSISTÊNCIA HOSPITALAR E AMBULATORIAL (XXXIII)	2.397.250,00	3.018.750,00	3.875.679,55	128,39	2.978.998,57	98,68	2.477.363,14	82,07	0,00
Despesas Correntes	2.386.200,00	3.018.700,00	3.875.679,55	128,39	2.978.998,57	98,68	2.477.363,14	82,07	0,00
Despesas de Capital	11.050,00	50,00	0,00	0,00	0,00	0,00	0,00	0,00	0,00
SUPORTE PROFILÁTICO E TERAPÊUTICO (XXXIV)	0,00	0,00	0,00	0,00	0,00	0,00	0,00	0,00	0,00
Despesas Correntes	0,00	0,00	0,00	0,00	0,00	0,00	0,00	0,00	0,00
Despesas de Capital	0,00	0,00	0,00	0,00	0,00	0,00	0,00	0,00	0,00
VIGILÂNCIA SANITÁRIA (XXXV)	0,00	0,00	0,00	0,00	0,00	0,00	0,00	0,00	0,00
Despesas Correntes	0,00	0,00	0,00	0,00	0,00	0,00	0,00	0,00	0,00
Despesas de Capital	0,00	0,00	0,00	0,00	0,00	0,00	0,00	0,00	0,00
VIGILÂNCIA EPIDEMIOLÓGICA (XXXVI)	384.200,00	394.200,00	374.985,74	95,13	252.727,65	64,11	217.485,56	55,17	0,00
Despesas Correntes	374.000,00	394.000,00	374.985,74	95,17	252.727,65	64,14	217.485,56	55,20	0,00

GOVERNO MUNICIPAL DE CARIDADE

Relatório Resumido de Execução Orçamentária

Demonstrativo das Receitas e Despesas com Ações e Serviços Públicos de Saúde

Orçamento Fiscal e da Seguridade Social

Período: Janeiro a Agosto de 2021/Bimestre: Julho e Agosto

RREO - Anexo 12 (LC 141/2012, art. 35)

R\$ 1,00

Despesas de Capital	10.200,00	200,00	0,00	0,00	0,00	0,00	0,00	0,00	0,00	0,00
ALIMENTAÇÃO E NUTRIÇÃO (XXXVII)	0,00	0,00	0,00	0,00	0,00	0,00	0,00	0,00	0,00	0,00
Despesas Correntes	0,00	0,00	0,00	0,00	0,00	0,00	0,00	0,00	0,00	0,00
Despesas de Capital	0,00	0,00	0,00	0,00	0,00	0,00	0,00	0,00	0,00	0,00
OUTRAS SUBFUNÇÕES (XXXVIII)	1.512.860,00	1.491.992,01	1.353.024,35	90,69	1.027.827,18	68,89	806.968,79	54,09	0,00	0,00
Despesas Correntes	1.321.760,00	1.440.092,01	1.353.024,35	93,95	1.027.827,18	71,37	806.968,79	56,04	0,00	0,00
Despesas de Capital	191.100,00	51.900,00	0,00	0,00	0,00	0,00	0,00	0,00	0,00	0,00
TOTAL DAS DESPESAS NÃO COMPUTADAS NO CÁLCULO DO MÍNIMO (XXXIX) = (XXXII + XXXIII + XXXIV + XXXV + XXXVI + XXXVII + XXXVIII)	6.918.610,00	8.202.878,01	9.341.345,15	113,88	7.277.859,96	88,72	5.625.191,34	68,58	0,00	0,00

DESPESAS TOTAIS COM SAÚDE EXECUTADAS COM RECURSOS PRÓPRIOS E COM RECURSOS TRANSFERIDOS DE OUTROS ENTES	DOTAÇÃO INICIAL	DOTAÇÃO ATUALIZADA (c)	DESPESAS EMPENHADAS		DESPESAS LIQUIDADAS		DESPESAS PAGAS		Inscritas em Restos a Pagar Não Processados (g)
			Até o Bimestre (d)	% (d/c) x 100	Até o Bimestre (e)	% (e/c) x 100	Até o Bimestre (f)	% (f/c) x 100	
ATENÇÃO BÁSICA (XL) = (IV + XXXII)	3.744.950,00	4.232.586,00	4.053.063,24	95,76	3.275.914,29	77,40	2.366.631,58	55,91	0,00
ASSISTÊNCIA HOSPITALAR E AMBULATORIAL (XLI) = (V + XXXIII)	3.555.800,00	4.168.155,00	3.997.962,51	95,92	3.044.924,75	73,05	2.538.339,32	60,90	0,00
SUORTE PROFILÁTICO E TERAPÊUTICO (XLII) = (VI + XXXIV)	1.006.900,00	1.242.900,00	981.817,28	78,99	969.841,28	78,03	799.087,96	64,29	0,00
VIGILÂNCIA SANITÁRIA (XLIII) = (VII + XXXV)	0,00	0,00	0,00	0,00	0,00	0,00	0,00	0,00	0,00
VIGILÂNCIA EPIDEMIOLÓGICA (XLIV) = (VIII + XXXVI)	440.300,00	450.300,00	379.115,34	84,19	255.997,71	56,85	220.613,72	48,99	0,00
ALIMENTAÇÃO E NUTRIÇÃO (XLV) = (XIX + XXXVII)	0,00	0,00	0,00	0,00	0,00	0,00	0,00	0,00	0,00
OUTRAS SUBFUNÇÕES (XLVI) = (X + XXXVIII)	2.525.560,00	2.655.092,00	2.314.438,96	87,17	1.817.416,80	68,45	1.245.477,05	46,91	0,00
TOTAL DAS DESPESAS COM SAÚDE (XLVII) = (XI + XXXIX)	11.273.510,00	12.749.033,00	11.726.397,33	91,98	9.364.094,83	73,45	7.170.149,63	56,24	0,00
(-) Despesas executadas com recursos provenientes das transferências de recursos de outros entes	6.918.610,00	8.202.878,01	9.341.345,15	113,88	7.277.859,96	88,72	5.625.191,34	68,58	0,00
TOTAL DAS DESPESAS EXECUTADAS COM RECURSOS PRÓPRIOS (XLVIII)	4.354.900,00	4.546.154,99	2.385.052,18	52,46	2.086.234,87	45,89	1.544.958,29	33,98	0,00

GOVERNO MUNICIPAL DE CARIDADE

Relatório Resumido de Execução Orçamentária

Demonstrativo das Receitas e Despesas com Ações e Serviços Públicos de Saúde

Orçamento Fiscal e da Seguridade Social

Período: Janeiro a Agosto de 2021/Bimestre: Julho e Agosto

RREO - Anexo 12 (LC 141/2012, art. 35)

R\$ 1,00

MARIA SIMONE FERNANDES TAVARES
PREFEITA MUNICIPAL

ANTONIO CORDEIRO TAVARES
Contador - CRC 10124

PEDRO FRANCISCO DE SOUSA TARGINO
RESPONSAVEL CONTROLE INTERNO

JESSIANE TAVARES VIEIRA
ORDENADORA DE DESPESAS

GOVERNO MUNICIPAL DE CARIDADE

Relatório Resumido da Execução Orçamentária

Demonstrativo das Parcerias Público-Privadas

Orçamentos Fiscal e da Seguridade Social

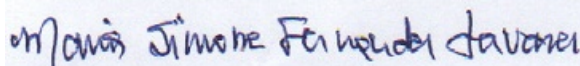
Período: Janeiro a Agosto de 2021/Bimestre: Julho e Agosto

RREO - ANEXO 13 (Lei nº 11.079, de 30.12.2004, arts. 22, 25 e 28)

R\$ 1,00

Impactos das Contratações de PPP	SALDO TOTAL EM 31 DE DEZEMBRO DO EXERCÍCIO ANTERIOR (a)	REGISTROS EFETUADOS EM 2021	
		No Bimestre	Até o Bimestre (b)
TOTAL DE ATIVOS	0,00	0,00	0,00
Ativos Constituídos pela SPE	0,00	0,00	0,00
TOTAL DE PASSIVOS	0,00	0,00	0,00
Obrigações decorrentes de Ativos Constituídos pela SPE	0,00	0,00	0,00
Provisões de PPP	0,00	0,00	0,00
Outros Passivos	0,00	0,00	0,00
ATOS POTENCIAIS PASSIVOS	0,00	0,00	0,00
Obrigações Contratuais	0,00	0,00	0,00
Riscos não Provisionados	0,00	0,00	0,00
Garantias Concedidas	0,00	0,00	0,00
Outros Passivos Contingentes	0,00	0,00	0,00

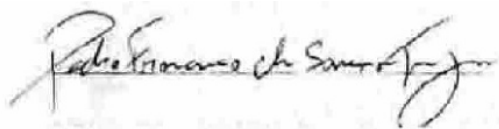
DESPESAS DE PPP	EXERCÍCIO ANTERIOR	EXERCÍCIO CORRENTE (EC)	<EC+1>	<EC+2>	<EC+3>	<EC+4>	<EC+5>	<EC+6>	<EC+7>	<EC+8>	<EC+9>
TOTAL DAS DESPESAS	0,00	0,00	0,00	0,00	0,00	0,00	0,00	0,00	0,00	0,00	0,00
PPP A CONTRATAR (II)	0,00	0,00	0,00	0,00	0,00	0,00	0,00	0,00	0,00	0,00	0,00
RECEITA CORRENTE LÍQUIDA (RCL) (III)	0,00	0,00	0,00	0,00	0,00	0,00	0,00	0,00	0,00	0,00	0,00
TOTAL DAS DESPESAS CONSIDERADAS PARA O LIM	0,00	0,00	0,00	0,00	0,00	0,00	0,00	0,00	0,00	0,00	0,00
TOTAL DAS DESPESAS / RCL (%) (V) = (IV) / (III)	0,00	0,00	0,00	0,00	0,00	0,00	0,00	0,00	0,00	0,00	0,00



MARIA SIMONE FERNANDES TAVARES
PREFEITA MUNICIPAL



ANTONIO CORDEIRO TAVARES
Contador - CRC 10124



PEDRO FRANCISCO DE SOUSA TARGINO
RESPONSÁVEL CONTROLE INTERNO



JESSIANE TAVARES VIEIRA
ORDENADORA DE DESPESAS

GOVERNO MUNICIPAL DE CARIDADE

Relatório Resumido de Execução Orçamentária

Demonstrativo Simplificado do Relatório Resumido da Execução Orçamentária

Orçamento Fiscal e da Seguridade Social

Período: Janeiro a Agosto de 2021/Bimestre: Julho e Agosto

RREO - Anexo XIV (LRF, Art. 52, inciso I, alíneas "a" e "b" do inciso II e §1º)

Em Reais

BALANÇO ORÇAMENTÁRIO	Até o Bimestre		
PREVISÃO INICIAL	56.287.642,00		
PREVISÃO ATUALIZADA	56.287.642,00		
RECEITAS REALIZADAS	37.797.258,54		
DÉFICIT ORÇAMENTÁRIO	0,00		
SALDOS DE EXERCÍCIOS ANTERIORES	0,00		
DOTAÇÃO INICIAL	56.287.642,00		
CRÉDITOS ADICIONAIS	0,00		
DOTAÇÃO ATUALIZADA	56.287.642,00		
DESPESA EMPENHADA	49.801.006,96		
DESPESA LIQUIDADADA	36.070.379,74		
SUPERÁVIT ORÇAMENTÁRIO	1.726.878,80		
DESPESA POR FUNÇÃO/SUBFUNÇÃO	Até o Bimestre		
DESPESAS EMPENHADAS	49.801.006,96		
DESPESAS LIQUIDADADAS	36.070.379,74		
RECEITA CORRENTE LÍQUIDA - RCL	Até o Bimestre		
RECEITA CORRENTE LÍQUIDA	53.469.183,95		
RESULTADOS NOMINAL E PRIMÁRIO	Meta Fixada no AMF da LDO (a)	Resultado Apurado Até o Bimestre (b)	% em Relação à Meta (b/a)
RESULTADO PRIMÁRIO	516.431,35	2.510.391,38	4,86
RESULTADO NOMINAL	434.892,37	2.618.115,99	6,02
DESPESAS COM AÇÕES TÍPICAS DE MDE	Valor Apurado Até o Bimestre	Limites Constitucionais Anuais	
		% Mínimo a Aplicar no Exercício	% Aplicado Até o Bimestre
Mínimo Anual de <18% / 25%> das Receitas de Impostos na	4.674.708,25	25,00	21,66
Mínimo Anual de 70% do FUNDEB na Remuneração do	6.773.701,65	70,00	74,72
Percentual de 50% da Complementação do Fundeb na	0,00	50,00	0,00
Mínimo de 15% da Complementação do Fundeb em Despesa	0,00	15,00	0,00
RECEITA DE ALIENAÇÃO DE ATIVOS E APLICAÇÃO DOS RECURSOS	Valor Apurado Até o Bimestre	Saldo a Realizar	
Receita de Capital Resultante da Alienação de Ativos		0,00	0,00
Aplicação dos Recursos da Alienação de Ativos		0,00	0,00
DESPESAS COM AÇÕES E SERVIÇOS PÚBLICOS DE SAÚDE	Valor Apurado Até o Bimestre	Limite Constitucional Anual	
		% Mínimo a Aplicar no Exercício	% Aplicado Até o Bimestre
Despesas com Ações e Serviços Públicos de Saúde	2.086.234,87	15,00	9,67

GOVERNO MUNICIPAL DE CARIDADE

Relatório Resumido de Execução Orçamentária

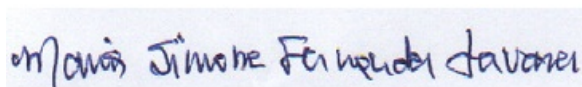
Demonstrativo Simplificado do Relatório Resumido da Execução Orçamentária

Orçamento Fiscal e da Seguridade Social

Período: Janeiro a Agosto de 2021/Bimestre: Julho e Agosto

RREO - Anexo XIV (LRF, Art. 52, inciso I, alíneas "a" e "b" do inciso II e §1º)

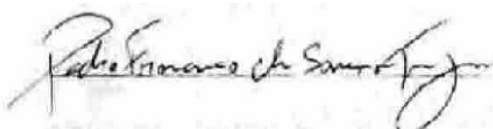
Em Reais




MARIA SIMONE FERNANDES TAVARES
PREFEITA MUNICIPAL



ANTONIO CORDEIRO TAVARES
Contador - CRC 10124



PEDRO FRANCISCO DE SOUSA TARGINO
RESPONSÁVEL CONTROLE INTERNO



JESSIANE TAVARES VIEIRA
ORDENADORA DE DESPESAS