

Prefeitura Municipal de Caridade
Relatório Resumido de Execução Orçamentária

Balanco Orçamentário

Orçamento Fiscal e da Seguridade Social

Período: Janeiro a Dezembro de 2015/Bimestre: Novembro e Dezembro

RREO - Anexo 1 (LRF, Art. 52, inciso I, alíneas "a" e "b" do inciso II e §1º)

Em reais

Despesas Orçamentárias	Dotação Inicial (d)	Dotação Atualizada (e)	Despesas Empenhadas		Saldo (g) = (e-f)	Despesas Liquidadas		Saldo (i) = (e-h)	Despesas Pagas Até o Bimestre (j)	Inscritas em Restos a Pagar Não Proc. (k)
			No Bimestre	Até o Bimestre (f)		No Bimestre	Até o Bimestre (h)			
Despesas Orçamentárias										
Despesas (Exceto Intra-Orçamentárias) (VIII)	34.628.400,00	36.486.139,00	4.225.130,05	35.215.659,57	1.270.479,43	5.056.355,42	35.210.814,32	1.275.324,68	34.315.469,24	4.845,25
DESPESAS CORRENTES	29.361.000,00	34.617.189,20	4.078.199,70	33.390.950,04	1.226.239,16	4.580.065,32	33.386.104,79	1.231.084,41	32.632.508,56	4.845,25
PESSOAL E ENCARGOS SOCIAIS	13.738.000,00	15.636.810,82	3.357.814,18	14.800.741,81	836.069,01	3.357.414,18	14.800.341,81	836.469,01	14.458.189,72	400,00
JUROS E ENCARGOS DA DÍVIDA	1.000,00	1,00	0,00	0,00	1,00	0,00	0,00	1,00	0,00	0,00
OUTRAS DESPESAS CORRENTES	15.622.000,00	18.980.377,38	720.385,52	18.590.208,23	390.169,15	1.222.651,14	18.585.762,98	394.614,40	18.174.318,84	4.445,25
DESPESAS DE CAPITAL	3.589.955,00	1.868.949,80	146.930,35	1.824.709,53	44.240,27	476.290,10	1.824.709,53	44.240,27	1.682.960,68	0,00
INVESTIMENTOS	3.517.955,00	1.689.723,22	117.397,36	1.645.616,16	44.107,06	446.215,29	1.645.616,16	44.107,06	1.503.867,31	0,00
INVERSÕES FINANCEIRAS	15.000,00	6,00	0,00	0,00	6,00	0,00	0,00	6,00	0,00	0,00
AMORTIZAÇÃO DA DÍVIDA	57.000,00	179.220,58	29.532,99	179.093,37	127,21	30.074,81	179.093,37	127,21	179.093,37	0,00
Despesas (Intra-Orçamentárias) (IX)	455.000,00	438.900,10	22.794,60	427.891,41	11.008,69	22.794,60	427.891,41	11.008,69	427.891,41	0,00
SubTotal das Despesas (X) = (VIII + IX)	35.083.400,00	36.925.039,10	4.247.924,65	35.643.550,98	1.281.488,12	5.079.150,02	35.638.705,73	1.286.333,37	34.743.360,65	4.845,25
Amortização da Div./Refinanciamento (XI)										
SubTotal com Refinanciamento (XII) = (X + XI)	35.083.400,00	36.925.039,10	4.247.924,65	35.643.550,98	1.281.488,12	5.079.150,02	35.638.705,73	1.286.333,37	34.743.360,65	4.845,25
Superávit (XIII)							1.230.036,76			
Total (XIV) = (XII + XIII)	35.083.400,00	36.925.039,10	4.247.924,65	35.643.550,98		5.079.150,02	36.868.742,49		34.743.360,65	4.845,25

Receitas Intra-Orçamentárias	Previsão Inicial	Previsão Atualizada (a)	Receitas Realizadas				Saldo (a-c)
			No Bimestre (b)	% (b/a)	Até Bimestre (c)	% (c/a)	
Receitas Orçamentárias							
Receitas (Intra-Orçamentárias) (II)	506.000,00	506.000,00	0,00	0,00	0,00	0,00	506.000,00
Receitas Correntes intra-orçamentária	506.000,00	506.000,00	0,00	0,00	0,00	0,00	506.000,00
Receitas de Contribuições intra-orçamentária	495.000,00	495.000,00	0,00	0,00	0,00	0,00	495.000,00
Contribuições Sociais intra-orçamentária	495.000,00	495.000,00	0,00	0,00	0,00	0,00	495.000,00
Outras Receitas Correntes intra-orçamentária	11.000,00	11.000,00	0,00	0,00	0,00	0,00	11.000,00
MULTAS E JUROS DE MORA - IMPOSTO	11.000,00	11.000,00	0,00	0,00	0,00	0,00	11.000,00

Despesas Intra-Orçamentárias	Dotação Inicial (d)	Dotação Atualizada (e)	Despesas Empenhadas		Saldo (g) = (e-f)	Despesas Liquidadas		Saldo (i) = (e-h)	Despesas Pagas Até o Bimestre (j)	Inscritas em Restos a Pagar Não Proc. (k)
			No Bimestre	Até o Bimestre (f)		No Bimestre	Até o Bimestre (h)			
Despesas Orçamentárias										
Despesas (Intra-Orçamentárias) (IX)	455.000,00	438.900,10	22.794,60	427.891,41	11.008,69	22.794,60	427.891,41	11.008,69	427.891,41	0,00
DESPESAS CORRENTES	345.000,00	61.245,58	7.059,08	50.238,73	11.006,85	7.059,08	50.238,73	11.006,85	50.238,73	0,00
PESSOAL E ENCARGOS SOCIAIS	345.000,00	61.245,58	7.059,08	50.238,73	11.006,85	7.059,08	50.238,73	11.006,85	50.238,73	0,00
DESPESAS DE CAPITAL	110.000,00	377.654,52	15.735,52	377.652,68	1,84	15.735,52	377.652,68	1,84	377.652,68	0,00
AMORTIZAÇÃO DA DÍVIDA	110.000,00	377.654,52	15.735,52	377.652,68	1,84	15.735,52	377.652,68	1,84	377.652,68	0,00

Prefeitura Municipal de Caridade
Relatório Resumido de Execução Orçamentária

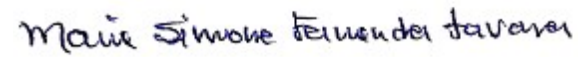
Balço Orçamentário

Orçamento Fiscal e da Seguridade Social

Período: Janeiro a Dezembro de 2015/Bimestre: Novembro e Dezembro

RREO - Anexo 1 (LRF, Art. 52, inciso I, alíneas "a" e "b" do inciso II e §1º)

Em reais



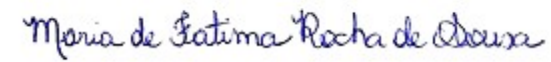
MARIA SIMONE FERNANDES TAVARES
GESTORA



ANTONIO CORDEIRO TAVARES
Contador - CRC CONTADOR



GLAUT ARAÚJO BOTELHO
CONTROLADOR



MARIA DE FÁTIMA ROCHA DE SOUSA
TESOUREIRA

Prefeitura Municipal de Caridade

Relatório Resumido de Execução Orçamentária

Demonstrativo da Execução das Despesas por Função/Subfunção

Orçamento Fiscal e da Seguridade Social

Período: Janeiro a Dezembro de 2015/Bimestre: Novembro e Dezembro

RREO - Anexo 2 (LRF, Art. 52, inciso II, alínea "c")

Função/Subfunção	Dotação Inicial	Dotação Atualizada (a)	Despesas Empenhadas			Saldo(c) = (a-b)	Despesas Liquidadas			Saldo(e) = (a-d)	Insc. Restos a Pagar Não Processados (f)
			No Bimestre	Até o Bimestre (b)	% (b / total b)		No Bimestre	Até o Bimestre (d)	% (d / total d)		
Despesas (Exceto Intra-Orçamentárias) (I)	34.628.400,00	36.486.139,00	4.225.130,05	35.215.659,57	98,80	1.270.479,43	5.056.355,42	35.210.814,32	98,80	1.275.324,68	4.845,25
Legislativa	1.261.000,00	1.261.000,00	0,00	0,00	0,00	1.261.000,00	0,00	0,00	0,00	1.261.000,00	0,00
Ação Legislativa	1.261.000,00	1.261.000,00	0,00	0,00	0,00	1.261.000,00	0,00	0,00	0,00	1.261.000,00	0,00
Administração	4.194.000,00	4.314.728,22	555.084,64	4.311.174,71	12,10	3.553,51	633.123,89	4.310.771,41	12,10	3.956,81	403,30
Administração Geral	3.780.000,00	4.090.362,45	550.413,94	4.086.821,94	11,47	3.540,51	617.954,89	4.086.421,28	11,47	3.941,17	400,66
Administração Financeira	4.000,00	4,00	0,00	0,00	0,00	4,00	0,00	0,00	0,00	4,00	0,00
Tecnologia da Informação	4.000,00	4,00	0,00	0,00	0,00	4,00	0,00	0,00	0,00	4,00	0,00
Comunicação Social	2.000,00	1,00	0,00	0,00	0,00	1,00	0,00	0,00	0,00	1,00	0,00
Defesa Civil	404.000,00	224.356,77	4.670,70	224.352,77	0,63	4,00	15.169,00	224.350,13	0,63	6,64	2,64
Assistência Social	1.732.000,00	1.500.882,31	175.576,47	1.500.811,63	4,21	70,68	201.919,28	1.499.911,63	4,21	970,68	900,00
Administração Geral	636.000,00	673.498,41	70.821,75	673.479,25	1,89	19,16	78.854,04	673.479,25	1,89	19,16	0,00
Assistência ao Idoso	16.000,00	34.341,90	2.256,05	34.337,23	0,10	4,67	2.875,65	34.337,23	0,10	4,67	0,00
Assistência à Criança e ao Adolescente	144.000,00	74.894,00	5.433,00	74.885,79	0,21	8,21	8.558,50	74.885,79	0,21	8,21	0,00
Assistência Comunitária	935.000,00	718.147,00	97.065,67	718.109,36	2,01	37,64	111.631,09	717.209,36	2,01	937,64	900,00
Alimentação e Nutrição	1.000,00	1,00	0,00	0,00	0,00	1,00	0,00	0,00	0,00	1,00	0,00
Previdência Social	257.000,00	454.750,00	93.176,78	454.723,34	1,28	26,66	99.547,74	454.723,34	1,28	26,66	0,00
Administração Geral	252.000,00	454.749,00	93.176,78	454.723,34	1,28	25,66	99.547,74	454.723,34	1,28	25,66	0,00
Previdência Especial	5.000,00	1,00	0,00	0,00	0,00	1,00	0,00	0,00	0,00	1,00	0,00
Saúde	8.357.000,00	9.144.090,02	876.111,06	9.142.218,00	25,65	1.872,02	1.106.350,24	9.139.989,52	25,65	4.100,50	2.228,48
Administração Geral	1.507.000,00	1.426.685,70	159.873,69	1.424.869,93	4,00	1.815,77	188.799,96	1.424.869,93	4,00	1.815,77	0,00
Atenção Básica	3.528.000,00	3.498.804,00	270.416,18	3.498.787,01	9,82	16,99	341.795,70	3.498.787,01	9,82	16,99	0,00
Assistência Hospitalar e Ambulatorial	2.631.000,00	3.655.726,13	423.585,86	3.655.707,54	10,26	18,59	547.243,09	3.653.479,06	10,25	2.247,07	2.228,48
Suporte Profilático e Terapêutico	199.000,00	261.479,50	27.377,53	261.471,38	0,73	8,12	27.688,44	261.471,38	0,73	8,12	0,00
Vigilância Epidemiológica	492.000,00	301.394,69	-5.142,20	301.382,14	0,85	12,55	823,05	301.382,14	0,85	12,55	0,00
Educação	12.636.000,00	14.075.806,26	2.162.508,06	14.072.159,57	39,48	3.646,69	2.306.323,88	14.071.751,38	39,48	4.054,88	408,19
Administração Geral	807.000,00	988.469,00	170.551,46	984.897,32	2,76	3.571,68	205.179,71	984.897,32	2,76	3.571,68	0,00
Alimentação e Nutrição	263.000,00	311.330,00	78.914,83	311.327,07	0,87	2,93	115.076,90	310.919,48	0,87	410,52	407,59
Ensino Médio	200.000,00	128.224,00	-79.969,14	128.220,38	0,36	3,62	-66.640,95	128.220,38	0,36	3,62	0,00
Educação Básica	11.366.000,00	12.647.783,26	1.993.010,91	12.647.714,80	35,48	68,46	2.052.708,22	12.647.714,20	35,49	69,06	0,60
Cultura	495.000,00	482.841,00	18.023,84	482.826,06	1,35	14,94	131.998,84	482.826,06	1,35	14,94	0,00
Difusão Cultural	315.000,00	482.836,00	18.023,84	482.826,06	1,35	9,94	131.998,84	482.826,06	1,35	9,94	0,00
Turismo	180.000,00	5,00	0,00	0,00	0,00	5,00	0,00	0,00	0,00	5,00	0,00
Urbanismo	1.871.000,00	2.538.688,15	-27.781,43	2.538.648,33	7,12	39,82	188.065,47	2.537.743,07	7,12	945,08	905,26
Administração Geral	773.000,00	676.215,15	-95.468,88	676.198,11	1,90	17,04	20.105,48	676.198,11	1,90	17,04	0,00
Infra-Estrutura Urbana	60.000,00	556.144,50	7.448,34	556.131,61	1,56	12,89	93.835,91	556.131,61	1,56	12,89	0,00
Serviços Urbanos	999.000,00	1.305.205,50	60.239,11	1.305.198,61	3,66	6,89	74.124,08	1.304.293,35	3,66	912,15	905,26

Em reais

Prefeitura Municipal de Caridade

Relatório Resumido de Execução Orçamentária

Demonstrativo da Execução das Despesas por Função/Subfunção

Orçamento Fiscal e da Seguridade Social

Período: Janeiro a Dezembro de 2015/Bimestre: Novembro e Dezembro

RREO - Anexo 2 (LRF, Art. 52, inciso II, alínea "c")

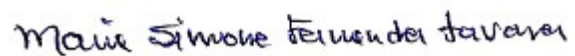
Função/Subfunção	Dotação Inicial	Dotação Atualizada (a)	Despesas Empenhadas			Saldo(c) = (a-b)	Despesas Liquidadas			Saldo(e) = (a-d)	Insc. Restos a Pagar Não Processados (f)
			No Bimestre	Até o Bimestre (b)	% (b / total b)		No Bimestre	Até o Bimestre (d)	% (d / total d)		
Recuperação de Áreas Degradadas	39.000,00	1.123,00	0,00	1.120,00	0,00	3,00	0,00	1.120,00	0,00	3,00	0,00
Habitação	28.000,00	6,00	0,00	0,00	0,00	6,00	0,00	0,00	0,00	6,00	0,00
Habitação Urbana	12.000,00	4,00	0,00	0,00	0,00	4,00	0,00	0,00	0,00	4,00	0,00
Refinanciamento da Dívida Interna	11.000,00	1,00	0,00	0,00	0,00	1,00	0,00	0,00	0,00	1,00	0,00
Refinanciamento da Dívida Externa	5.000,00	1,00	0,00	0,00	0,00	1,00	0,00	0,00	0,00	1,00	0,00
Saneamento	270.000,00	337.896,87	11.861,06	337.863,13	0,95	33,74	17.173,64	337.863,13	0,95	33,74	0,00
Saneamento Básico Urbano	262.000,00	337.892,87	11.861,06	337.863,13	0,95	29,74	17.173,64	337.863,13	0,95	29,74	0,00
Recursos Hídricos	8.000,00	4,00	0,00	0,00	0,00	4,00	0,00	0,00	0,00	4,00	0,00
Gestão Ambiental	352.955,00	4,00	0,00	0,00	0,00	4,00	0,00	0,00	0,00	4,00	0,00
Recursos Hídricos	352.955,00	4,00	0,00	0,00	0,00	4,00	0,00	0,00	0,00	4,00	0,00
Agricultura	348.000,00	402.780,90	3.460,62	402.754,27	1,13	26,63	5.152,68	402.754,25	1,13	26,65	0,02
Administração Geral	222.000,00	97.461,00	869,12	97.453,40	0,27	7,60	2.561,18	97.453,40	0,27	7,60	0,00
Recursos Hídricos	76.000,00	168.878,90	6.791,50	168.874,59	0,47	4,31	6.791,50	168.874,59	0,47	4,31	0,00
Extensão Rural	5.000,00	1.149,00	0,00	1.148,00	0,00	1,00	0,00	1.148,00	0,00	1,00	0,00
Promoção da Produção Agropecuária	43.000,00	135.291,00	-4.200,00	135.278,28	0,38	12,72	-4.200,00	135.278,26	0,38	12,74	0,02
Produção Industrial	2.000,00	1,00	0,00	0,00	0,00	1,00	0,00	0,00	0,00	1,00	0,00
Energia	78.000,00	282.422,00	62.463,95	282.415,22	0,79	6,78	64.492,14	282.415,22	0,79	6,78	0,00
Energia Elétrica	78.000,00	282.422,00	62.463,95	282.415,22	0,79	6,78	64.492,14	282.415,22	0,79	6,78	0,00
Transporte	29.000,00	7,00	0,00	0,00	0,00	7,00	0,00	0,00	0,00	7,00	0,00
Transporte Rodoviário	29.000,00	7,00	0,00	0,00	0,00	7,00	0,00	0,00	0,00	7,00	0,00
Desporto e Lazer	325.000,00	460.609,00	121.998,35	460.595,93	1,29	13,07	125.827,09	460.595,93	1,29	13,07	0,00
Administração Geral	150.000,00	151.926,00	24.110,00	151.919,62	0,43	6,38	27.938,74	151.919,62	0,43	6,38	0,00
Desporto Comunitário	175.000,00	308.683,00	97.888,35	308.676,31	0,87	6,69	97.888,35	308.676,31	0,87	6,69	0,00
Encargos Especiais	717.000,00	1.229.627,27	172.646,65	1.229.469,38	3,45	157,89	176.380,53	1.229.469,38	3,45	157,89	0,00
Serviço da Dívida Interna	189.000,00	391.615,58	64.539,87	391.486,84	1,10	128,74	68.273,75	391.486,84	1,10	128,74	0,00
Outros Encargos Especiais	528.000,00	838.011,69	108.106,78	837.982,54	2,35	29,15	108.106,78	837.982,54	2,35	29,15	0,00
Reserva de Contingência	1.677.445,00	0,00	0,00	0,00	0,00	0,00	0,00	0,00	0,00	0,00	0,00
Reserva de Contingencia	1.677.445,00	0,00	0,00	0,00	0,00	0,00	0,00	0,00	0,00	0,00	0,00
Despesas (Intra-Orçamentárias) (II)	455.000,00	438.900,10	22.794,60	427.891,41	1,20	11.008,69	22.794,60	427.891,41	1,20	11.008,69	0,00
Total (III) (I + II)	35.083.400,00	36.925.039,10	4.247.924,65	35.643.550,98	100,00	1.281.488,12	5.079.150,02	35.638.705,73	100,00	1.286.333,37	4.845,25

Em reais

Prefeitura Municipal de Caridade
Relatório Resumido de Execução Orçamentária
Demonstrativo da Execução das Despesas por Função/Subfunção
Orçamento Fiscal e da Seguridade Social
Período: Janeiro a Dezembro de 2015/Bimestre: Novembro e Dezembro

RREO - Anexo 2 (LRF, Art. 52, inciso II, alínea "c")

Em reais



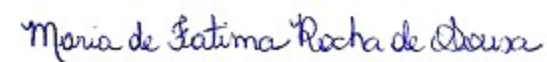
MARIA SIMONE FERNANDES TAVARES
GESTORA



ANTONIO CORDEIRO TAVARES
Contador - CRC CONTADOR



GLAUBER ARAÚJO BOTELHO
CONTROLADOR



MARIA DE FÁTIMA ROCHA DE SOUSA
TESOUREIRA

Prefeitura Municipal de Caridade
Relatório Resumido de Execução Orçamentária
Demonstrativo da Receita Corrente Líquida
Orçamento Fiscal e da Seguridade Social

Período: Janeiro a Dezembro de 2015/Bimestre: Novembro e Dezembro

RREO - Anexo 3 (LRF, Art. 53, inciso I)

Especificação	Evolução da Receita Realizada nos Últimos 12 Meses												Em reais	
	Janeiro/2015	Fevereiro/2015	Março/2015	Abril/2015	Mai/2015	Junho/2015	Julho/2015	Agosto/2015	Setembro/2015	Outubro/2015	Novembro/2015	Dezembro/2015	Total (Últimos 12 Meses)	Previsão Atualizada do Exercício
Receitas Correntes (I)	3.610.549,96	3.558.523,08	2.952.255,90	3.857.779,99	3.161.131,22	3.163.194,02	2.831.955,54	3.294.864,00	3.181.397,90	3.164.263,53	3.017.280,05	4.639.771,69	40.432.966,88	36.848.900,00
Receita Tributária	63.805,19	69.320,47	63.951,28	113.261,90	103.193,58	44.231,76	72.037,38	54.110,49	89.344,56	102.166,35	107.773,12	400.558,08	1.283.754,16	770.000,00
IPTU	0,00	0,00	0,00	0,00	0,00	0,00	0,00	0,00	463,77	0,00	0,00	3.638,15	4.101,92	27.500,00
ISS	29.799,43	44.432,25	44.765,98	57.326,71	53.298,15	35.684,59	49.008,75	43.008,64	68.583,78	67.673,26	60.781,69	183.697,20	738.060,43	275.000,00
ITBI	10.974,60	8.000,00	0,00	14.016,54	4.240,00	0,00	4.000,00	1.680,00	0,00	400,00	0,00	1.600,00	44.911,14	66.000,00
IRRF	14.533,16	12.507,24	16.680,07	38.561,49	38.519,27	6.592,21	14.356,37	8.053,37	18.927,25	33.484,54	45.316,78	208.837,49	456.369,24	330.000,00
Outras Receitas Tributárias	8.498,00	4.380,98	2.505,23	3.357,16	7.136,16	1.954,96	4.672,26	1.368,48	1.369,76	608,55	1.674,65	2.785,24	40.311,43	71.500,00
Receita de Contribuições	20.210,20	1.247,78	28.788,56	1.264,05	64.364,53	564,57	47.958,21	6.551,90	1.524,03	2.948,02	47.098,87	43.670,77	266.191,49	808.500,00
Receita Patrimonial	14.711,84	16.112,86	23.083,64	18.492,02	20.525,74	17.352,21	21.461,27	18.305,05	17.658,79	20.146,50	15.596,05	20.679,87	224.125,84	158.500,00
Receita Agropecuária	0,00	0,00	0,00	0,00	0,00	0,00	0,00	0,00	0,00	0,00	0,00	0,00	0,00	0,00
Receita Industrial	0,00	0,00	0,00	0,00	0,00	0,00	0,00	0,00	0,00	0,00	0,00	0,00	0,00	0,00
Receita de Serviços	0,00	5,07	0,00	0,00	0,00	0,00	0,00	0,00	0,00	0,00	0,00	0,00	5,07	11.000,00
Transferências Correntes	3.322.996,49	3.456.101,38	2.820.696,90	3.709.026,50	2.925.840,81	3.085.309,96	2.674.762,96	3.200.161,04	3.051.169,39	3.023.267,14	2.846.812,01	4.017.291,23	38.133.435,81	35.023.900,00
Cota-Parte do FPM	1.469.191,40	1.499.759,79	1.092.354,72	1.178.940,21	1.449.767,61	1.261.444,78	1.104.983,94	1.092.448,84	910.781,40	1.036.620,18	1.170.425,55	1.979.112,44	15.245.830,86	16.400.000,00
Cota-Parte do ICMS	257.092,19	240.896,62	250.508,28	253.978,31	244.785,94	262.498,83	248.571,36	260.561,41	281.936,12	261.289,61	273.052,33	289.258,88	3.124.429,88	1.650.000,00
Cota-Parte do IPVA	28.623,22	70.511,26	25.387,02	29.060,09	19.743,56	6.234,84	6.889,09	7.147,79	3.580,47	6.841,61	1.755,32	1.130,76	206.905,03	105.600,00
Cota-Parte do ITR	71,89	80,52	65,64	52,60	38,65	103.737,11	51,82	213,93	319,24	18.008,77	1.267,52	1.665,30	125.572,99	17.600,00
Transferências da LC 87/1996														
Transferências da LC 61/1989														
Transferência do FUNDEB	825.418,96	895.155,50	722.895,87	1.335.093,94	815.882,29	664.351,42	645.162,86	898.055,04	677.686,32	689.857,14	744.968,23	818.446,94	9.732.974,51	7.150.000,00
Outras Transferências Correntes	999.691,02	990.594,31	979.993,65	1.165.879,66	640.408,70	1.049.541,81	917.675,25	1.202.295,44	1.458.801,96	1.271.939,44	928.395,39	1.216.935,79	12.822.152,42	11.350.700,00
Outras Receitas Correntes	188.826,24	15.735,52	15.735,52	15.735,52	47.206,56	15.735,52	15.735,52	15.735,52	21.701,13	15.735,52	0,00	157.571,74	525.454,51	77.000,00
Deduções (II)	352.477,87	363.577,23	275.193,30	294.059,96	344.373,75	306.505,17	240.455,73	273.563,52	240.824,58	266.112,62	290.852,52	330.347,26	3.578.343,51	4.307.600,00
Contribuição Servidor para o Plano de Previdência	1.100,46	1.100,46	1.307,45	714,04	1.066,86	0,00	2.133,72	1.066,86	1.079,56	1.099,84	1.116,86	2.333,01	14.119,12	423.500,00
Compensações Financ. entre Regimes Previdência	0,00	0,00	0,00	0,00	0,00	0,00	0,00	0,00	0,00	0,00	0,00	0,00	0,00	0,00
Dedução da Receita para Formação do FUNDEB	351.377,41	362.476,77	273.885,85	293.345,92	343.306,89	306.505,17	238.322,01	272.496,66	239.745,02	265.012,78	289.735,66	328.014,25	3.564.224,39	3.884.100,00
Receita Corrente Líquida (III) = (I - II)	3.258.072,09	3.194.945,85	2.677.062,60	3.563.720,03	2.816.757,47	2.856.688,85	2.591.499,81	3.021.300,48	2.940.573,32	2.898.150,91	2.726.427,53	4.309.424,43	36.854.623,37	32.541.300,00

Prefeitura Municipal de Caridade
Relatório Resumido de Execução Orçamentária
Demonstrativo da Receita Corrente Líquida
Orçamento Fiscal e da Seguridade Social
Período: Janeiro a Dezembro de 2015/Bimestre: Novembro e Dezembro

RREO - Anexo 3 (LRF, Art. 53, inciso I)

Em reais

Maria Simone Fernandes Tavares

MARIA SIMONE FERNANDES TAVARES
GESTORA

Antonio Cordeiro Tavares

ANTONIO CORDEIRO TAVARES
Contador - CRC CONTADOR

Glaut Araújo Botelho

GLAUT ARAÚJO BOTELHO
CONTROLADOR

Maria de Fátima Rocha de Sousa

MARIA DE FÁTIMA ROCHA DE SOUSA
TESOUREIRA

Prefeitura Municipal de Caridade
 Relatório Resumido de Execução Orçamentária
Demonstrativo das Receitas e Despesas Previdenciárias do Regime Próprio de Previdência dos Servidores
 Orçamento da Seguridade Social
 Período: Janeiro a Dezembro de 2015/Bimestre: Novembro e Dezembro

RREO - Anexo IV (LRF, Art. 53, inciso II)

R\$ 1,00

Receitas	Previsão Inicial	Previsão Atualizada	Receitas Realizadas		
			No Bimestre	Até o Bimestre 2015	Até o Bimestre 2014
Receitas Previdenciárias (Exceto Intra-Orçamentárias) (I)					
Receitas Correntes	423.500,00	423.500,00	3.449,87	14.119,12	3.915,07
Receitas de Contribuições	423.500,00	423.500,00	3.449,87	14.119,12	3.915,07
Contribuições Sociais	423.500,00	423.500,00	3.449,87	14.119,12	3.915,07
(-) Deduções da Receita					
Deduções da Receita Patrimonial			0,00	0,00	
Receitas Previdenciárias (Intra-Orçamentárias) (II)					
Receitas Intra-Orçamentárias	0,00	0,00	0,00	0,00	0,00
Total das Receitas Previdenciárias - RPPS (III) = (I + II)	423.500,00	423.500,00	3.449,87	14.119,12	3.915,07
Despesas	Dotação Inicial	Dotação Atualizada	Despesas Liquidadas		
			No Bimestre	Até o Bimestre 2015	Até o Bimestre 2014
Despesas Previdenciárias (Exceto Intra-Orçamentárias) (IV)					
Previdência Social	252.000,00	454.749,00	99.547,74	454.723,34	5.229.848,22
DESPESAS CORRENTES	252.000,00	454.749,00	99.547,74	454.723,34	5.229.848,22
Despesas Previdenciárias (Intra-Orçamentárias) (V)					
Despesas Intra-Orçamentárias	281.000,00	5.459,00	262,00	5.455,89	2.613,96
Total das Despesas Previdenciárias - RPPS (VI) = (IV + V)	533.000,00	460.208,00	99.809,74	460.179,23	5.232.462,18
Resultado Previdenciário - RPPS (VII) = (III - IV)	-109.500,00	-36.708,00	-96.359,87	-446.060,11	-5.228.547,11

Prefeitura Municipal de Caridade
 Relatório Resumido de Execução Orçamentária
Demonstrativo das Receitas e Despesas Previdenciárias do Regime Próprio de Previdência dos Servidores
 Orçamento da Seguridade Social
 Período: Janeiro a Dezembro de 2015/Bimestre: Novembro e Dezembro

RREO - Anexo IV (LRF, Art. 53, inciso II)

R\$ 1,00

Aportes de Recursos para o Regime Próprio de Previdência do Servidor	Previsão Inicial	Previsão Atualizada	Receitas Realizadas		
			No Bimestre	Até o Bimestre 2015	Até o Bimestre 2014
---	---	---	---	---	---
Reserva Orçamentária do RPPS			Previsão Orçamentária		
Valor			0,00		
Bens e Direitos do RPPS	Novembro	Período de Referência			
		2015	2014		
Caixa	89,37	0,00	0,00		0,00
Banco	768.809,24	736.334,20	654.505,39		654.505,39
Investimentos	---	---	---		---
Outros Bens e Direitos	---	---	---		---
Receitas Intra-Orçamentárias	Previsão Inicial	Previsão Atualizada	Receitas Realizadas		
			No Bimestre	Até o Bimestre 2015	Até o Bimestre 2014
(-) Deduções da Receita					
Total das Receitas Previdenciárias Intra-Orçamentárias	0,00	0,00	0,00	0,00	0,00
Despesas Intra-Orçamentárias	Dotação Inicial	Dotação Atualizada	Despesas Liquidadas		
			No Bimestre	Até o Bimestre 2015	Até o Bimestre 2014
Previdência Social	281.000,00	5.459,00	262,00	5.455,89	2.613,96
DESPESAS CORRENTES	281.000,00	5.459,00	262,00	5.455,89	2.613,96
Total das Despesas Previdenciárias Intra-Orçamentárias	281.000,00	5.459,00	262,00	5.455,89	2.613,96

Prefeitura Municipal de Caridade
Relatório Resumido de Execução Orçamentária
Demonstrativo das Receitas e Despesas Previdenciárias do Regime Próprio de Previdência dos Servidores
Orçamento da Seguridade Social
Período: Janeiro a Dezembro de 2015/Bimestre: Novembro e Dezembro

RREO - Anexo IV (LRF, Art. 53, inciso II)

R\$ 1,00

Maria Simone Fernandes Tavares

MARIA SIMONE FERNANDES TAVARES
GESTORA



ANTONIO CORDEIRO TAVARES
Contador - CRC CONTADOR

Glaut Araújo Botelho

GLAUT ARAÚJO BOTELHO
CONTROLADOR

Maria de Fátima Rocha de Sousa

MARIA DE FÁTIMA ROCHA DE SOUSA
TESOUREIRA

Prefeitura Municipal de Caridade
 Relatório Resumido de Execução Orçamentária
Demonstrativo das Receitas de Operações de Crédito e Despesas de Capital
 Orçamento Fiscal e da Seguridade Social
 Período: Janeiro a Dezembro de 2015/Bimestre: Novembro e Dezembro

RREO - Anexo IX (LRF, Art. 52, inciso I, alíneas "a" e "b" do inciso II e §1º)

R\$ 1,00

RECEITAS	PREVISÃO ATUALIZADA (a)	RECEITAS REALIZADAS Até o Bimestre (b)	SALDO NÃO REALIZADO (c) = (a - b)	
RECEITAS DE OPERAÇÕES DE CRÉDITO (I)	0,00	0,00	0,00	
DESPESAS	DOTAÇÃO ATUALIZADA (d)	DESPESAS EXECUTADAS Até o Bimestre		SALDO NÃO EXECUTADO (g) = (d - (e + f))
		LIQUIDADAS (e)	INSCRITAS EM RESTOS A PAGAR NÃO PROCESSADOS (f)	
DESPESAS DE CAPITAL	2.246.604,32	2.202.362,21	0,00	44.242,11
DESPESAS DE CAPITAL LÍQUIDA (II)	2.246.604,32	2.202.362,21	0,00	44.242,11
RESULTADO PARA APURAÇÃO DA REGRA DE OURO (III) = (I - II)	-2.246.604,32	-2.202.362,21		-44.242,11

Maria Simone Fernandes Tavares

MARIA SIMONE FERNANDES TAVARES
GESTORA



ANTONIO CORDEIRO TAVARES
Contador - CRC CONTADOR

Glaut Araújo Botelho

GLAUTER ARAÚJO BOTELHO
CONTROLADOR

Maria de Fátima Rocha de Sousa

MARIA DE FÁTIMA ROCHA DE SOUSA
TESOUREIRA

Prefeitura Municipal de Caridade
 Relatório Resumido de Execução Orçamentária
Demonstrativo do Resultado Primário
 Orçamento Fiscal e da Seguridade Social
 Período: Janeiro a Dezembro de 2015/Bimestre: Novembro e Dezembro

RREO - Anexo 6 (LRF - Art. 53, inciso III)

Em reais

Receitas Primárias	Previsão Atualizada	Receitas Realizadas	
		Até o Bimestre 2015	Até o Bimestre 2014
Receitas Primárias			
Receitas Primárias Correntes (I)	36.771.900,00	36.738.518,74	0,00
Receitas Tributárias	770.000,00	1.283.754,16	0,00
IPTU	27.500,00	4.101,92	0,00
ISS	275.000,00	738.060,43	0,00
ITBI	66.000,00	44.911,14	0,00
IRRF	330.000,00	456.369,24	0,00
Outras Receitas Tributárias	71.500,00	40.311,43	0,00
Receitas de Contribuições	808.500,00	266.191,49	0,00
Receitas Previdenciárias	423.500,00	14.119,12	0,00
Outras Receitas de Contribuições	385.000,00	252.072,37	0,00
Receita Patrimonial Líquida	92.500,00	93.907,16	0,00
Receita Patrimonial	158.500,00	224.125,84	0,00
(-) Aplicações Financeiras	66.000,00	130.218,68	0,00
Transferências Correntes	35.023.900,00	34.569.211,42	0,00
Cota-Parte do FPM	16.400.000,00	12.357.501,18	0,00
Cota-Parte do ICMS	1.650.000,00	2.499.544,05	0,00
Cota-Parte do IPVA	105.600,00	165.524,13	0,00
Convênios	385.000,00	1.146.508,45	0,00
Outras Transferências Correntes	16.483.300,00	18.400.133,61	0,00
Demais Receitas Correntes	77.000,00	525.454,51	0,00
Dívida Ativa	38.500,00	0,00	0,00
Diversas Receitas Correntes	38.500,00	525.454,51	0,00
Receitas de Capital (II)	1.028.500,00	0,00	0,00
Operações de Crédito (III)	0,00	0,00	0,00
Amortização de Empréstimos (IV)	0,00	0,00	0,00
Alienação de Bens (V)	5.500,00	0,00	0,00
Transferências de Capital	1.023.000,00	0,00	0,00
Convênios	1.023.000,00	0,00	0,00
Outras Transferências de Capital	0,00	0,00	0,00
Outras Receitas de Capital	0,00	0,00	0,00
Receitas Primárias de Capital (VI) = (II - III - IV - V)	1.023.000,00	0,00	0,00
Receita Primária Total (VII) = (I + VI)	37.794.900,00	36.738.518,74	0,00

Prefeitura Municipal de Caridade
Relatório Resumido de Execução Orçamentária

Demonstrativo do Resultado Primário

Orçamento Fiscal e da Seguridade Social

Período: Janeiro a Dezembro de 2015/Bimestre: Novembro e Dezembro

RREO - Anexo 6 (LRF, Art. 53, inciso III)

Em reais

Despesas Primárias	Dotação Atualizada	Despesas Empenhadas		Despesas Liquidadas		Insc. Restos a Pagar N Proc.	
		Até o Bimestre 2015	Até o Bimestre 2014	Até o Bimestre 2015	Até o Bimestre 2014	Em 2015	Em 2014
Despesas Primárias							
Despesas Correntes (VIII)	34.678.434,78	33.441.188,77	0,00	33.436.343,52	0,00	4.845,25	
Pessoal e Encargos Sociais	15.698.056,40	14.850.980,54	0,00	14.850.580,54	0,00	400,00	
Juros e Encargos da Dívida (IX)	1,00	0,00	0,00	0,00	0,00		
Outras Despesas Correntes	18.980.377,38	18.590.208,23	0,00	18.585.762,98	0,00	4.445,25	
Despesas Primárias Correntes (X) = (VIII - IX)	34.678.433,78	33.441.188,77	0,00	33.436.343,52	0,00	4.845,25	
Despesas de Capital (XI)	2.246.604,32	2.202.362,21	0,00	2.202.362,21	0,00		
Investimentos	1.689.723,22	1.645.616,16	0,00	1.645.616,16	0,00		
Inversões Financeiras	6,00	0,00	0,00	0,00	0,00		
Concessão de Empréstimo (XII)							
Aquisição de Título de Capital Já Integralizado (XIII)							
Demais Inversões Financeiras	6,00	0,00	0,00	0,00	0,00		
Amortização da Dívida (XIV)	556.875,10	556.746,05	0,00	556.746,05	0,00		
Despesas Primárias de Capital (XV) = (XI - XII - XIII - XIV)	1.689.729,22	1.645.616,16	0,00	1.645.616,16	0,00		
Reserva de Contingência (XVI)	0,00						
Reserva do RPPS (XVII)	0,00						
Despesas Primária Total (XVIII) = (X + XV + XVI + XVII)	36.368.163,00	35.086.804,93	0,00	35.081.959,68	0,00	4.845,25	
Resultado Primário (XIX) = (VII - XVIII)	1.426.737,00	1.651.713,81	0,00				
Saldo de Exercícios Anteriores							

Discriminação da Meta Fiscal

Valor Corrente

Meta de Resultado Primário Fixada no Anexo de Metas Fiscais da LDO P/ O Exercício de Referência

0,00

Prefeitura Municipal de Caridade
Relatório Resumido de Execução Orçamentária

Demonstrativo do Resultado Primário

Orçamento Fiscal e da Seguridade Social

Período: Janeiro a Dezembro de 2015/Bimestre: Novembro e Dezembro

RREO - Anexo 6 (LRF, Art. 53, inciso III)

Em reais

Maria Simone Fernandes Tavares

MARIA SIMONE FERNANDES TAVARES
GESTORA

Antonio Cordeiro Tavares

ANTONIO CORDEIRO TAVARES
Contador - CRC CONTADOR

Glaut Araújo Botelho

GLAUT ARAÚJO BOTELHO
CONTROLADOR

Maria de Fátima Rocha de Sousa

MARIA DE FÁTIMA ROCHA DE SOUSA
TESOUREIRA

Prefeitura Municipal de Caridade
Relatório Resumido de Execução Orçamentária
Demonstrativo do Resultado Primário
Orçamento Fiscal e da Seguridade Social
 Período: Janeiro a Dezembro de 2014/Bimestre: Novembro e Dezembro

RRFO - Anexo VI (LRF, Art. 53, inciso III)

R\$ 1,00

Receitas	Previsão Atualizada	Receitas Realizadas		
		No Bimestre	Até Bimestre 2014	Até Bimestre 2013
Receitas Primárias Correntes (I)	30.648.000,00	7.135.128,48	36.231.000,19	6.535.997,06
Receitas Tributárias	700.000,00	519.712,29	1.488.593,32	333.084,94
Receitas de Contribuições	735.000,00	116.827,69	172.343,40	22.257,00
Receitas Previdenciárias	385.000,00	3.915,07	9.619,74	1.214,98
Outras Receitas de Contribuições	350.000,00	112.912,62	162.723,66	21.042,02
Receita Patrimonial Líquida	85.000,00	10.872,05	77.320,58	14.295,92
Receita Patrimonial	145.000,00	28.771,30	185.262,63	28.939,69
(-) Aplicações Financeiras	(60.000,00)	(17.899,25)	(107.942,05)	(14.643,77)
Receita de Serviços	10.000,00	0,00	4,17	0,00
Transferências Correntes	29.048.000,00	6.343.724,58	34.249.474,63	6.042.736,94
Convênios	350.000,00	399.406,68	1.188.101,77	61.117,28
Outras Transferências Correntes	32.130.000,00	6.564.813,85	33.681.868,81	5.981.619,66
Demais Receitas Correntes	70.000,00	143.991,87	243.264,09	123.622,26
Dívida Ativa	35.000,00	0,00	0,00	0,00
Diversas Receitas Correntes	35.000,00	143.991,87	243.264,09	123.622,26
Receitas de Capital (II)	935.000,00	0,00	175.095,39	0,00
Operações de Crédito (III)	0,00	0,00	0,00	0,00
Amortização de Empréstimos (IV)	0,00	0,00	0,00	0,00
Alienação de Bens (V)	5.000,00	0,00	0,00	0,00
Transferências de Capital	930.000,00	0,00	175.095,39	0,00
Convênios	930.000,00	0,00	175.095,39	0,00
Outras Transferências de Capital	0,00	0,00	0,00	0,00
Outras Receitas de Capital	0,00	0,00	0,00	0,00
Receitas Primárias de Capital (VI) = (II – III – IV – V)	930.000,00	0,00	175.095,39	0,00
Receita Primária Total (VII) = (I + VI)	31.578.000,00	7.135.128,48	36.406.095,58	6.535.997,06

Despesas	Dotação Atualizada	Despesas Liquidadas		
		No Bimestre	Até Bimestre 2014	Até Bimestre 2013
Despesas Correntes (VIII)	32.774.922,51	5.427.280,51	31.574.635,99	5.526.019,63
Pessoal e Encargos Sociais	15.291.061,54	3.290.167,05	14.518.846,11	2.896.396,70
Juros e Encargos da Dívida (IX)	3,00	0,00	0,00	0,00
Outras Despesas Correntes	17.483.857,97	2.137.113,46	17.055.789,88	2.629.622,93
Despesas Primárias Correntes (X) = (VIII – IX)	32.774.919,51	5.427.280,51	31.574.635,99	5.526.019,63
Despesas Capital (XI)	3.794.584,72	844.462,88	3.693.666,09	216.888,86
Investimentos	3.619.805,42	815.193,90	3.518.902,54	190.434,50
Inversões Financeiras	6,00	0,00	0,00	0,00
Concessão de Empréstimos (XII)	0,00	0,00	0,00	0,00
Aquisição de Título de Capital já Integralizado (XIII)	0,00	0,00	0,00	0,00
Demais Inversões Financeiras	6,00	0,00	0,00	0,00
Amortização da Dívida (XIV)	174.773,30	29.268,98	174.763,55	26.454,36
Despesas Primárias de Capital (XV) = (XI – XII – XIII – XIV)	3.619.811,42	815.193,90	3.518.902,54	190.434,50
Reserva de Contingência (XVI)	392.223,51	---	---	---
Reserva do RPPS (XVII)	0,00	---	---	---
Despesa Primária Total (XVIII) = (X + XV + XVI + XVII)	36.786.954,44	6.242.474,41	35.093.538,53	5.716.454,13
Resultado Primário (XIX) = (VII – XVIII)	-5.208.954,44	892.654,07	1.312.557,05	819.542,93
Saldo de Exercício Anteriores	---	---	---	---

Discriminação da Meta Fiscal	Valor Corrente
Meta de Resultado Primário Fixada no Anexo de Metas Fiscais da LDO para o Exercício de Referência	0,00

Prefeitura Municipal de Caridade
Relatório Resumido de Execução Orçamentária
Demonstrativo do Resultado Primário
Orçamento Fiscal e da Seguridade Social
Período: Janeiro a Dezembro de 2014/Bimestre: Novembro e Dezembro

RREO - Anexo VI (LRF, Art. 53, inciso III)

R\$ 1,00

Maria Simone Fernandes Tavares

MARIA SIMONE FERNANDES TAVARES
GESTORA



ANTONIO CORDEIRO TAVARES
Contador - CRC CONTADOR

Glaut Araújo Botelho

GLAUT ARAÚJO BOTELHO
CONTRLADOR

Maria de Fátima Rocha de Sousa

MARIA DE FÁTIMA ROCHA DE SOUSA
TESOUREIRA

Prefeitura Municipal de Caridade
Relatório Resumido de Execução Orçamentária

Restos a Pagar por Poder e Órgão

Orçamento Fiscal e da Seguridade Social

Período: Janeiro a Dezembro de 2015/Bimestre: Novembro e Dezembro

RREO - Anexo VII (LRF, Art. 52, inciso I, alíneas "a" e "b" do inciso II e §1º)

R\$ 1,00

RREO - Anexo VII (LRF, art. 53, inciso V)

<u>PODER/ÓRGÃO</u>	RESTOS A PAGAR PROCESSADOS					RESTOS A PAGAR NÃO PROCESSADOS				
	Inscritos		Cancelados	Pagos	A Pagar	Inscritos		Cancelados	Pagos	A Pagar
	Em Exercícios Anteriores	Em 31 de Dezembro de 2014				Em Exercícios Anteriores	Em 31 de Dezembro de 2014			
RESTOS A PAGAR (EXCETO INTRA-ORÇAMENTÁRIOS) (I)										
EXECUTIVO										
Secretaria de Finanças	0,00	41.969,66	15.168,17	11.113,70	46.024,13	0,00	713.194,64	12.528,10	0,00	700.666,54
Gabinete do Prefeito	0,00	244.112,63	142.331,90	109.881,94	276.562,59	0,00	12.358,06	619,25	1.680,00	10.058,81
Secretaria de Administração	0,00	118.620,70	55.357,57	50.491,19	123.487,08	0,00	20.898,09	3.928,79	880,00	16.089,30
Secretaria de Esporte	0,00	186.400,88	3.738,88	129.166,81	60.972,95	0,00	0,00	268,80	55.035,30	-55.304,10
Secretaria de Des. Rural Rec. Hídricos e M. Ambiente	0,00	15.597,56	14.937,23	11.303,85	19.230,94	0,00	66.691,40	70.238,00	0,00	-3.546,60
Secretaria de Obras Urbanismo e Infraestrutura	0,00	610.451,63	171.983,18	335.635,38	446.799,43	0,00	56.131,23	8.633,53	0,00	47.497,70
Secretaria de Educação e Cultura	0,00	1.035.617,03	33.744,25	383.288,93	686.072,35	0,00	141.410,30	9.124,85	7.306,00	124.979,45
Secretaria de Saúde e Saneamento	0,00	447.353,01	172.391,59	315.709,02	304.035,58	0,00	321.432,63	29.696,35	7.738,64	283.997,64
Fundo Municipal de Assistência Social	0,00	237.129,93	25.428,32	164.495,50	98.062,75	0,00	121.546,38	12.597,42	28.375,98	80.572,98
Fundo Municipal de Previdência Social	0,00	34.501,21	15.427,02	46.582,86	3.345,37	0,00	13.152,39	13.739,63	1.214,93	-1.802,17
Reserva de Contingência	0,00	0,00	0,00	0,00	0,00	0,00	0,00	0,00	0,00	0,00
LEGISLATIVO										
Câmara Municipal de Caridade	0,00	0,00	0,00	0,00	0,00	0,00	0,00	0,00	0,00	0,00
RESTOS A PAGAR (INTRA-ORÇAMENTÁRIOS) (II)										
TOTAL (III) = (I + II)	0,00	2.971.754,24	650.508,11	1.557.669,18	2.064.593,17	0,00	1.466.815,12	161.374,72	102.230,85	1.203.209,55

Prefeitura Municipal de Caridade
Relatório Resumido de Execução Orçamentária
Restos a Pagar por Poder e Órgão
Orçamento Fiscal e da Seguridade Social
Período: Janeiro a Dezembro de 2015/Bimestre: Novembro e Dezembro

RREO - Anexo VII (LRF, Art. 52, inciso I, alíneas "a" e "b" do inciso II e §1º)

Maria Simone Fernandes Tavares

MARIA SIMONE FERNANDES TAVARES
GESTORA

Glaut Araújo Botelho

GLAUTER ARAÚJO BOTELHO
CONTROLADOR

Antonio Cordeiro Tavares

ANTONIO CORDEIRO TAVARES
Contador - CRC CONTADOR

Maria de Fátima Rocha de Sousa

MARIA DE FÁTIMA ROCHA DE SOUSA
TESOUREIRA

Prefeitura Municipal de Caridade
Relatório Resumido da Execução Orçamentária
Demonstrativo das Receitas e Despesas com Manutenção e Desenvolvimento do Ensino - MDE

Orçamentos Fiscal e da Seguridade Social

Período: Janeiro a Dezembro de 2015/Bimestre: Novembro e Dezembro

RREO - ANEXO VIII (LDB. art. 72)

R\$ 1,00

RECEITAS DO ENSINO					
RECEITA RESULTANTE DE IMPOSTOS (caput do art. 212 da Constituição)	PREVISÃO INICIAL	PREVISÃO ATUALIZADA	RECEITAS REALIZADAS		
			No Bimestre	Até o Bimestre	%
1 - RECEITAS DE IMPOSTOS	643.500,00	643.500,00	503.352,00	1.239.236,92	192,57
Imposto sobre a Propriedade Predial e Territorial Urbana	27.500,00	27.500,00	3.638,15	4.101,92	14,91
Imposto de Renda Retido nas Fontes sobre os Rendimentos do Trabalho	220.000,00	220.000,00	119.326,46	168.856,21	76,75
Imposto de Renda Retido nas Fontes sobre Outros Rendimentos	110.000,00	110.000,00	134.827,81	287.513,03	261,37
Imposto sobre Transmissão "Inter Vivos" de Bens Imóveis e de Direitos Reais sobre Im	66.000,00	66.000,00	1.600,00	44.911,14	68,04
Imposto sobre Serviços de Qualquer Natureza	110.000,00	110.000,00	243.959,58	688.798,47	626,18
Adicional ISS - Fundo Municipal de Combate à Pobreza	110.000,00	110.000,00	0,00	45.056,15	40,96
2 - RECEITAS DE TRANSFERÊNCIAS CONSTITUCIONAIS LEGAIS	18.792.500,00	18.792.500,00	3.722.007,56	18.728.832,75	99,66
Cota-Parte do Fundo de Participação dos Municípios - Cota Mensal	16.400.000,00	16.400.000,00	3.149.537,99	15.245.830,86	92,96
Cota-Parte do Imposto Sobre a Propriedade Territorial Rural	22.000,00	22.000,00	2.932,82	125.572,99	570,78
Transferência Financeira do ICMS – Desoneração – L.C. Nº 87/96	22.000,00	22.000,00	1.766,04	10.596,26	48,16
Cota-Parte do ICMS	2.200.000,00	2.200.000,00	562.311,21	3.124.429,88	142,01
Cota-Parte do IPVA	132.000,00	132.000,00	2.886,08	206.905,03	156,74
Cota-Parte do IPI sobre Exportação	16.500,00	16.500,00	2.573,42	15.497,73	93,92
3 - TOTAL DAS RECEITAS DE IMPOSTOS (1 + 2)	19.436.000,00	19.436.000,00	4.225.359,56	19.968.069,67	0,00
RECEITAS ADICIONAIS PARA FINANCIAMENTO DO ENSINO					
RECEITAS ADICIONAIS PARA FINANCIAMENTO DO ENSINO	PREVISÃO INICIAL	PREVISÃO ATUALIZADA	RECEITAS REALIZADAS		
			No Bimestre	Até o Bimestre	%
4 - RECEITAS DA APLICAÇÃO FINANCEIRA DE OUTROS RECURSOS VINCULADOS A	0,00	0,00	0,00	0,00	0,00
5 - RECEITA DE TRANSFERÊNCIAS DO FNDE	1.133.000,00	1.133.000,00	145.085,90	1.429.476,96	126,16
Transferências do Salário-Educação	385.000,00	385.000,00	79.061,90	552.022,64	143,38
Transferências Diretas do FNDE - Programa Nacional de Alimentação Escolar - PNAE	44.000,00	44.000,00	6.280,00	56.520,00	128,45
Transferências Diretas do FNDE - Programa Nacional de Alimentação Escolar - PNAE	66.000,00	66.000,00	3.940,00	35.460,00	53,72
Transferências Diretas do FNDE - Programa Nacional de Alimentação Escolar - PNAE	385.000,00	385.000,00	54.196,00	487.764,00	126,69
Transferências Diretas do FNDE - Programa Nacional de Alimentação Escolar - PNAE	44.000,00	44.000,00	1.608,00	14.472,00	32,89
Transferências Diretas do FNDE - Programa Nacional de Apoio ao Transporte Escolar	11.000,00	11.000,00	0,00	1.396,40	12,69
Transferências Diretas do FNDE - Programa Nacional de Apoio ao Transporte Escolar	110.000,00	110.000,00	0,00	20.883,94	18,98
Transferências Diretas do FNDE - Programa Nacional de Apoio ao Transporte Escolar	33.000,00	33.000,00	0,00	5.957,98	18,05
Outras Transferencias do FNDE	55.000,00	55.000,00	0,00	255.000,00	463,63
6 - RECEITA DE TRANSFERÊNCIA DE CONVÊNIOS	0,00	0,00	0,00	0,00	0,00
8 - OUTRAS RECEITAS PARA FINANCIAMENTO DO ENSINO	0,00	0,00	0,00	0,00	0,00
9 - TOTAL DAS RECEITAS PARA FINANCIAMENTO DO ENSINO (4 + 5 + 6 + 7 + 8)	1.133.000,00	1.133.000,00	145.085,90	1.429.476,96	126,16
FUNDEB					
RECEITA RESULTANTE DE IMPOSTOS (caput do art. 212 da Constituição)	PREVISÃO INICIAL	PREVISÃO ATUALIZADA	RECEITAS REALIZADAS		
			No Bimestre	Até o Bimestre	%
10 - RECEITAS DESTINADAS AO FUNDEB	3.758.500,00	3.758.500,00	617.749,91	3.564.585,97	94,84
Dedução FUNDEB - <Cota-Parte do FPM>	3.280.000,00	3.280.000,00	503.256,08	2.888.329,68	88,05
Dedução FUNDEB - <Cota-Parte do ITR>	4.400,00	4.400,00	586,55	4.409,33	100,21
Dedução FUNDEB - <Cota-Parte ICMS L.C.>	4.400,00	4.400,00	353,20	2.119,22	48,16
Dedução FUNDEB - <Cota-Parte do ICMS>	440.000,00	440.000,00	112.462,21	624.885,83	142,01
Dedução FUNDEB - <Cota-Parte do IPVA>	26.400,00	26.400,00	577,20	41.742,48	158,11
Dedução FUNDEB - <Cota-Parte IPI\Exp.>	3.300,00	3.300,00	514,67	3.099,43	93,92
11 - RECEITAS RECEBIDAS PELO FUNDEB	9.361.000,00	9.361.000,00	1.987.884,85	12.343.871,47	131,86
11.1 - Transferências de Recursos do FUNDEB	7.150.000,00	7.150.000,00	1.563.415,17	9.732.974,51	136,12
11.2 - Complementação da União ao FUNDEB	2.200.000,00	2.200.000,00	422.971,80	2.581.966,64	117,36

Prefeitura Municipal de Caridade
 Relatório Resumido da Execução Orçamentária
Demonstrativo das Receitas e Despesas com Manutenção e Desenvolvimento do Ensino - MDE
 Orçamentos Fiscal e da Seguridade Social
 Período: Janeiro a Dezembro de 2015/Bimestre: Novembro e Dezembro

RREO - ANEXO VIII (LDB. art. 72)

R\$ 1,00

FUNDEB					
RECEITA RESULTANTE DE IMPOSTOS (caput do art. 212 da Constituição)	PREVISÃO INICIAL	PREVISÃO ATUALIZADA	RECEITAS REALIZADAS		
			No Bimestre	Até o Bimestre	%
11.3 - Receita de Aplicação Financeira dos Recursos do FUNDEB	11.000,00	11.000,00	1.497,88	28.930,32	263,00
12 - RESULTADOS DAS TRANSFERÊNCIAS DO FUNDEB (11.1 - 10)	3.391.500,00	3.391.500,00	945.665,26	6.168.388,54	181,87
Acréscimo Resultante das Transferência do FUNDEB					

Maria Simone Fernandes Tavares

MARIA SIMONE FERNANDES TAVARES
GESTORA



ANTONIO CORDEIRO TAVARES
Contador - CRC CONTADOR

Glaut Araújo Botelho

GLAUTER ARAÚJO BOTELHO
CONTROLADOR

Maria de Fátima Rocha de Sousa

MARIA DE FÁTIMA ROCHA DE SOUSA
TESOUREIRA

Prefeitura Municipal de Caridade
Relatório Resumido da Execução Orçamentária

Demonstrativo das Receitas e Despesas com Manutenção e Desenvolvimento do Ensino - MDE

Orçamentos Fiscal e da Seguridade Social

Período: Janeiro a Dezembro de 2015/Bimestre: Novembro e Dezembro

RREO - ANEXO VIII (LDB. art. 72)

R\$ 1,00

DESPESAS DO FUNDEB	DOTAÇÃO INICIAL	DOTAÇÃO ATUALIZADA	DESPESAS LIQUIDADAS		
			No Bimestre	Até o Bimestre	%
13 - PAGAMENTO DOS PROFISSIONAIS DO MAGISTÉRIO	0,00	0,00	1.285.665,88	5.712.718,78	46,27
13.1 - Com Educação Infantil	0,00	0,00	0,00	0,00	0,00
13.2 - Com Ensino Fundamental	0,00	0,00	0,00	0,00	0,00
13.3 - Com Educação Básica	11.366.000,00	12.647.783,26	1.285.665,88	5.712.718,78	45,16
14 - OUTRAS DESPESAS	0,00	0,00	0,00	0,00	0,00
14.1 - Com Educação Infantil	0,00	0,00	0,00	0,00	0,00
14.2 - Com Ensino Fundamental	0,00	0,00	0,00	0,00	0,00
14.3 - Com Educação Básica	11.366.000,00	12.647.783,26	504.254,07	2.172.446,72	17,17
15 - TOTAL DAS DESPESAS DO FUNDEB (13 + 14)	22.732.000,00	25.295.566,52	1.789.919,95	7.885.165,50	31,17

DEDUÇÕES PARA FINS DE LIMITE DO FUNDEB PARA PAGAMENTO DOS PROFISSIONAIS DO MAGISTÉRIO	VALOR
16 - RESTOS A PAGAR INSCRITOS NO EXERCÍCIO SEM DISPONIBILIDADE FINANCEIRA DE RECURSOS DO FUNDEB	604.816,61
17 - DESPESAS CUSTEADAS COM O SUPERÁVIT FINANCEIRO DO EXERCÍCIO ANTERIOR DO FUNDEB	0,00
18 - TOTAL DAS DEDUÇÕES CONSIDERADAS PARA FINS DE LIMITE DO FUNDEB (16 + 17)	604.816,61
19 - MÍNIMO DE 60% NA REMUNERAÇÃO DO MAGISTÉRIO COM EDUCAÇÃO INFANTIL E ENSINO FUNDAMENTAL (13 / 11) x 100) %	46,27

CONTROLE DA UTILIZAÇÃO DE RECURSOS NO EXERCÍCIO SUBSEQUENTE	VALOR
20 - RECURSOS RECEBIDOS DO FUNDEB EM [EXERCICIO_ANTERIOR] QUE NÃO FORAM UTILIZADOS	0,00
21 - DESPESAS CUSTEADAS COM O SALDO DO ITEM 20 ATÉ O 1º TRIMESTRE DE [EXERCICIO]	0,00

MANUTENÇÃO E DESENVOLVIMENTO DO ENSINO - DESPESAS CUSTEADAS COM A RECEITA RESULTANTE DE IMPOSTOS E RECURSOS DO FUNDEB

RECEITAS COM AÇÕES TÍPICAS DE MDE	PREVISÃO INICIAL	PREVISÃO ATUALIZADA	RECEITAS REALIZADAS		
			No Bimestre	Até o Bimestre	%
22 - IMPOSTOS E TRANSFERÊNCIAS DESTINADAS À MDE (25% de 3)	4.859.000,00	4.859.000,00	1.056.339,89	4.992.017,41	102,73

DESPESAS COM AÇÕES TÍPICAS DE MDE	DOTAÇÃO INICIAL	DOTAÇÃO ATUALIZADA	DESPESAS LIQUIDADAS		
			No Bimestre	Até o Bimestre	%
23 - EDUCAÇÃO INFANTIL	0,00	0,00	0,00	0,00	0,00
24 - ENSINO FUNDAMENTAL	0,00	0,00	0,00	0,00	0,00
25 - ENSINO MÉDIO	200.000,00	128.224,00	-66.640,95	128.220,38	99,99
26 - ENSINO SUPERIOR	0,00	0,00	0,00	0,00	0,00
27 - ENSINO PROFISSIONAL NÃO INTEGRADO AO ENSINO REGULAR	0,00	0,00	0,00	0,00	0,00
28 - OUTRAS	12.436.000,00	13.947.582,26	2.372.964,83	13.943.531,00	99,97
29 - TOTAL DAS DESPESAS COM AÇÕES TÍPICAS DE MDE (23 + 24 + 25 + 26 + 27 + 28)	12.636.000,00	14.075.806,26	2.306.323,88	14.071.751,38	99,97

DEDUÇÕES CONSIDERADAS PARA FINS DE LIMITE CONSTITUCIONAL	VALOR
30 - RESULTADO LÍQUIDO DAS TRANSFERÊNCIAS DO FUNDEB = (12)	6.168.388,54
31 - DESPESAS CUSTEADAS COM A COMPLEMENTAÇÃO DO FUNDEB NO EXERCÍCIO	2.581.966,64
32 - RECEITA DE APLICAÇÃO FINANCEIRA DOS RECURSOS DO FUNDEB ATÉ O BIMESTRE = (50 h)	28.930,32
33 - DESPESAS CUSTEADAS COM O SUPERÁVIT FINANCEIRO, DO EXERCÍCIO ANTERIOR, DO FUNDEB	0,00
34 - DESPESAS CUSTEADAS COM O SUPERÁVIT FINANCEIRO, DO EXERCÍCIO ANTERIOR, DE OUTROS RECURSOS DE IMPOSTOS	0,00
35 - RESTOS A PAGAR INSCRITOS NO EXERCÍCIO ANTERIOR SEM DISPONIBILIDADE FINANCEIRA DE RECURSOS DE IMPOSTOS VINCULADOS AO	0,00
36 - CANCELAMENTO, NO EXERCÍCIO, DE RESTOS A PAGAR INSCRITOS COM DISPONIBILIDADE FINANCEIRA DE RECURSOS DE IMPOSTOS VINCL	0,00
37 - TOTAL DAS DEDUÇÕES CONSIDERADAS PARA FINS DE LIMITE CONSTITUCIONAL (30 + 31 + 32 + 33 + 34 + 35 + 36)	8.779.285,50
38 - TOTAL DAS DESPESAS PARA FINS DE LIMITE (29 - 37)	5.292.465,88
39 - MÍNIMO DE 25% DAS RECEITAS RESULTANTE DE IMPOSTOS EM MDE ((38 / 3) * 100)	26,50

OUTRAS INFORMAÇÕES PARA CONTROLE

OUTRAS DESPESAS CUSTEADAS COM RECEITAS ADICIONAIS PARA FINANCIAMENTO DO ENSINO	DOTAÇÃO INICIAL	DOTAÇÃO ATUALIZADA	DESPESAS LIQUIDADAS		
			No Bimestre	Até o Bimestre	%

Prefeitura Municipal de Caridade
Relatório Resumido da Execução Orçamentária
Demonstrativo das Receitas e Despesas com Manutenção e Desenvolvimento do Ensino - MDE
Orçamentos Fiscal e da Seguridade Social
Período: Janeiro a Dezembro de 2015/Bimestre: Novembro e Dezembro

RREO - ANEXO VIII (LDB. art. 72)

R\$ 1,00

OUTRAS INFORMAÇÕES PARA CONTROLE					
OUTRAS DESPESAS CUSTEADAS COM RECEITAS ADICIONAIS PARA FINANCIAMENTO DO ENSINO	DOTAÇÃO INICIAL	DOTAÇÃO ATUALIZADA	DESPESAS LIQUIDADAS		
			No Bimestre	Até o Bimestre	%
40 - DESPESAS CUSTEADAS COM A APLICAÇÃO FINANCEIRA DE OUTROS RECURSOS	0,00	0,00	0,00	0,00	0,00
41 - DESPESAS CUSTEADAS COM A CONTRIBUIÇÃO SOCIAL DO SALÁRIO-EDUCAÇÃO	0,00	0,00	0,00	0,00	0,00
42 - DESPESAS CUSTEADAS COM A OPERAÇÕES DE CRÉDITO	0,00	0,00	0,00	0,00	0,00
43 - DESPESAS CUSTEADAS COM OUTRAS RECEITAS PARA FINANCIAMENTO DO ENSINO	0,00	0,00	0,00	0,00	0,00
44 - TOTAL DAS OUTRAS DESPESAS CUSTEADAS COM RECEITAS ADICIONAIS PARA FINANCIAMENTO DO ENSINO	0,00	0,00	0,00	0,00	0,00
45 - TOTAL GERAL DAS DESPESAS (29 + 44)	0,00	0,00	0,00	0,00	0,00
RESTOS A PAGAR INSCRITOS COM DISPONIBILIDADE FINANCEIRA DE RECURSOS DE IMPOSTOS VINCULADOS AO ENSINO	SALDO ATÉ O BIMESTRE		CANCELADOS EM 2015 (g)		
46 - RESTOS A PAGAR DE DESPESAS COM FUNDEB	0,00		0,00		
FLUXO FINANCEIRO DOS RECURSOS			VALOR		
			FUNDEB (h)	FUNDEF	
47 - SALDO FINANCEIRO EM 31 DE DEZEMBRO DE [EXERCICIO_ANTERIOR]			1.182,66	0,00	
48 - (+) INGRESSO DE RECURSOS ATÉ O BIMESTRE			12.447.397,35	0,00	
49 - (-) PAGAMENTOS EFETUADOS ATÉ O BIMESTRE			10.181.482,21	0,00	
50 - (+) RECEITA DE APLICAÇÃO FINANCEIRA DOS RECURSOS ATÉ O BIMESTRE			28.930,32	0,00	
51 - (=) SALDO FINANCEIRO NO EXERCÍCIO ATUAL			2.294.845,46	0,00	
52 - SALDO ATUAL DAS CONTAS BANCÁRIAS DE VINCULAÇÃO AO FUNDEB 60% e 40% (((47 + 48) - 49) + 50)			2.296.028,12	0,00	

Maria Simone Fernandes Tavares

MARIA SIMONE FERNANDES TAVARES
GESTORA

Antonio Cordeiro Tavares

ANTONIO CORDEIRO TAVARES
Contador - CRC CONTADOR

Glaut Araújo Botelho

GLAUTER ARAÚJO BOTELHO
CONTROLADOR

Maria de Fátima Rocha de Sousa

MARIA DE FÁTIMA ROCHA DE SOUSA
TESOUREIRA

Prefeitura Municipal de Caridade
Relatório Resumido da Execução Orçamentária
Demonstrativo da Projeção do Regime Próprio de Previdência dos Servidores
Orçamentos da Seguridade Social
Período: Janeiro a Dezembro de 2015/Bimestre: Novembro e Dezembro

RREO - ANEXO X (LRF, art. 53, § 1º, inciso II)

R\$ 1,00

EXERCÍCIO	RECEITAS PREVIDENCIÁRIAS (a)	DESPESAS PREVIDENCIÁRIAS (a)	RESULTADO PREVIDENCIÁRIO (c) = (a - b)	SALDO FINANCEIRO DO EXERCÍCIO (d) = ("d" exercício anterior) + (c)
	0,00	0,00	0,00	0,00

Maria Simone Fernandes Tavares

MARIA SIMONE FERNANDES TAVARES
GESTORA



ANTONIO CORDEIRO TAVARES
Contador - CRC CONTADOR

Glaut Araújo Botelho

GLAUT ARAÚJO BOTELHO
CONTROLADOR

Maria de Fátima Rocha de Sousa

MARIA DE FÁTIMA ROCHA DE SOUSA
TESOUREIRA

Prefeitura Municipal de Caridade
Relatório Resumido de Execução Orçamentária
Demonstrativo das Receita de Alienação de Ativos e Aplicação dos Recursos
Orçamento Fiscal e da Seguridade Social
Período: Janeiro a Dezembro de 2015/Bimestre: Novembro e Dezembro

RREO - Anexo XI (LRF, Art. 52, inciso I, alíneas "a" e "b" do inciso II e §1º)

R\$ 1,00

RECEITAS	PREVISÃO ATUALIZADA (a)	RECEITAS REALIZADAS Até o Bimestre (b)		SALDO NÃO REALIZADO (c) = (a - b)
RECEITAS DE CAPITAL - ALIENAÇÃO DE ATIVOS (I) Alienação de Outros Bens Móveis	5.500,00	0,00		5.500,00
DESPESAS	DOTAÇÃO ATUALIZADA (d)	DESPESAS EXECUTADAS Até o Bimestre		SALDO NÃO EXECUTADO (g) = (d - (e + f))
		LIQUIDADAS (e)	INSCRITAS EM RESTOS A PAGAR NÃO PROCESSADOS (f)	
APLICAÇÃO DOS RECURSOS DA ALIENAÇÃO DE ATIVOS (II)				
DESPESA DE CAPITAL				
Investimentos	3.541.031,37	0,00	0,00	3.541.031,37
Inversões Financeiras	15.000,00	0,00	0,00	15.000,00
Amortização da Dívida	212.048,58	0,00	0,00	212.048,58
DESPESAS CORRENTES DOS REGIMES DE PREVIDÊNCIA				
Regime Geral da Previdência Social	0,00	0,00	0,00	0,00
Regime Próprio de Previdência dos Servidores	0,00	0,00	0,00	0,00
	2014	2015		SALDO ATUAL
SALDO FINANCEIRO A APLICAR	(h)	(i) = (Ib - (IIe + II f))		(j) = (IIIh + IIIi)
VALOR (III)	0,00	0,00		0,00

Fonte:

Maria Simone Fernandes Tavares

MARIA SIMONE FERNANDES TAVARES
GESTORA

Antonio Cordeiro Tavares

ANTONIO CORDEIRO TAVARES
Contador - CRC CONTADOR

Glaut Araújo Botelho

GLAUTER ARAÚJO BOTELHO
CONTROLADOR

Maria de Fátima Rocha de Sousa

MARIA DE FÁTIMA ROCHA DE SOUSA
TESOUREIRA

Prefeitura Municipal de Caridade
Relatório Resumido da Execução Orçamentária
Demonstrativo da Receita e Despesa com Ações de Serviços Públicos de Saúde
Orçamentos Fiscal e da Seguridade Social
Período: Janeiro a Dezembro de 2015/Bimestre: Novembro e Dezembro

RREO - ANEXO XII (ADCT. art. 77)

R\$ 1,00

RECEITAS	PREVISÃO INICIAL	PREVISÃO ATUALIZADA	RECEITAS REALIZADAS	
			Até o Bimestre	%
RECEITA DE IMPOSTOS	678.700,00	678.700,00	1.239.236,92	182,58
Imposto sobre a Propriedade Predial e Territorial Urbana	27.500,00	27.500,00	4.101,92	14,91
Imposto de Renda Retido nas Fontes sobre os Rendimentos do Trabalho	220.000,00	220.000,00	168.856,21	76,75
Imposto de Renda Retido nas Fontes sobre Outros Rendimentos	110.000,00	110.000,00	287.513,03	261,37
Imposto sobre Transmissão "Inter Vivos" de Bens Imóveis e de Direitos Reais sobre Im	66.000,00	66.000,00	44.911,14	68,04
Imposto sobre Serviços de Qualquer Natureza	110.000,00	110.000,00	688.798,47	626,18
Adicional ISS - Fundo Municipal de Combate à Pobreza	110.000,00	110.000,00	45.056,15	40,96
RECEITAS DE TRANSFERÊNCIAS CONSTITUCIONAIS LEGAIS	18.792.500,00	18.792.500,00	18.728.832,75	99,66
Cota-Parte do Fundo de Participação dos Municípios - Cota Mensal	16.400.000,00	16.400.000,00	15.245.830,86	92,96
Cota-Parte do Imposto Sobre a Propriedade Territorial Rural	22.000,00	22.000,00	125.572,99	570,78
Transferência Financeira do ICMS – Desoneração – L.C. Nº 87/96	22.000,00	22.000,00	10.596,26	48,16
Cota-Parte do ICMS	2.200.000,00	2.200.000,00	3.124.429,88	142,01
Cota-Parte do IPVA	132.000,00	132.000,00	206.905,03	156,74
Cota-Parte do IPI sobre Exportação	16.500,00	16.500,00	15.497,73	93,92
TOTAL	19.436.000,00	19.436.000,00	19.968.069,67	102,73

DESPESAS CORRENTES (Por Grupo de Natureza da Despesa)	DOTAÇÃO INICIAL	DOTAÇÃO ATUALIZADA	DESPESAS LIQUIDADAS	
			Até o Bimestre	%
DESPESAS CORRENTES	7.484.000,00	8.487.423,02	8.483.336,80	99,95
Pessoal e Encargos Sociais	3.104.000,00	3.134.211,20	3.134.200,53	99,99
Juros e Encargos da Dívida	0,00	0,00	0,00	0,00
Outras Despesas Correntes	4.380.000,00	5.353.211,82	5.349.136,27	99,92
DESPESAS DE CAPITAL	884.000,00	682.968,00	682.953,28	99,99
Investimentos	883.000,00	682.967,00	682.953,28	99,99
Inversões Financeiras	1.000,00	1,00	0,00	0,00
Amortização da Dívida	0,00	0,00	0,00	0,00
TOTAL (IV)	8.368.000,00	9.170.391,02	9.166.290,08	0,00

DESPESAS PRÓPRIAS COM AÇÕES E SERVIÇOS PÚBLICOS DE SAÚDE	DOTAÇÃO INICIAL	DOTAÇÃO ATUALIZADA	DESPESAS LIQUIDADAS	
			Até o Bimestre	%
DESPESAS COM SAÚDE (V) = (IV)	8.368.000,00	9.170.391,02	9.166.290,08	99,95
(-) DESPESAS COM INATIVOS E PENSIONISTAS	105.000,00	2,00	0,00	0,00
(-) DESPESAS CUSTEADAS COM OUTROS RECURSOS DESTINADOS À SAÚDE	3.340.029,05	3.340.029,05	3.340.029,05	100,00
Recursos de Transferências do Sistema Único de Saúde	0,00	0,00	0,00	0,00
Recursos de Operações de Crédito	0,00	0,00	0,00	0,00
Outros Recursos	0,00	0,00	0,00	0,00
(-) RESTOS A PAGAR INSCRITOS NO EXERCÍCIO SEM DISPONIBILIDADE FINANCEII	0,00	0,00	0,00	0,00
TOTAL DAS DESPESAS PRÓPRIAS COM AÇÕES E SERVIÇOS PÚBLICOS DE SAÚDE	4.922.970,95	5.830.359,97	5.826.261,03	99,92

CONTROLE DE RESTOS A PAGAR VINCULADOS À SAÚDE INSCRITOS EM EXERCÍCIOS ANTERIORES	RESTOS A PAGAR INSCRITOS COM DISPONIBILIDADE FINANCEIRA DE RECURSOS PRÓPRIOS VINCULADOS	
	Inscritos em Exercícios Anteriores	Cancelado em 2015 (f)
RESTOS A PAGAR DE DESPESAS PRÓPRIAS COM AÇÕES E SERVIÇOS PÚBLICOS DE SAÚDE (VII)	0,00	0,00

PARTICIPAÇÃO DAS DESPESAS COM AÇÕES E SERVIÇOS PÚBLICOS DE SAÚDE NA RECEITA DE IMPOSTOS LÍQUIDA E TRANSFERÊNCIAS CONSTITUCIONAIS LEGAIS - LIMITE CONSTITUCIONAL <=> ((VI - VII f) / 1)	29,18
---	-------

DESPESAS COM SAÚDE (Por Subfunção)	DOTAÇÃO INICIAL	DOTAÇÃO ATUALIZADA	DESPESAS LIQUIDADAS	
			Até o Bimestre	%
Administração Geral	1.518.000,00	1.452.986,70	1.451.170,49	99,87

Prefeitura Municipal de Caridade
 Relatório Resumido da Execução Orçamentária
Demonstrativo da Receita e Despesa com Ações de Serviços Públicos de Saúde
 Orçamentos Fiscal e da Seguridade Social
 Período: Janeiro a Dezembro de 2015/Bimestre: Novembro e Dezembro

RREO - ANEXO XII (ADCT. art. 77)

R\$ 1,00

DESPESAS COM SAÚDE (Por Subfunção)	DOTAÇÃO INICIAL	DOTAÇÃO ATUALIZADA	DESPESAS LIQUIDADAS	
			Até o Bimestre	%
Atenção Básica	3.528.000,00	3.498.804,00	3.498.787,01	99,99
Assistência Hospitalar e Ambulatorial	2.631.000,00	3.655.726,13	3.653.479,06	99,93
Suporte Profilático e Terapêutico	199.000,00	261.479,50	261.471,38	99,99
Vigilância Epidemiológica	492.000,00	301.394,69	301.382,14	99,99
TOTAL	8.368.000,00	9.170.391,02	9.166.290,08	99,95

Maria Simone Fernandes Tavares

MARIA SIMONE FERNANDES TAVARES
GESTORA



ANTONIO CORDEIRO TAVARES
Contador - CRC CONTADOR

Glaut Araújo Botelho

GLAUTER ARAÚJO BOTELHO
CONTROLADOR

Maria de Fátima Rocha de Sousa

MARIA DE FÁTIMA ROCHA DE SOUSA
TESOUREIRA

Prefeitura Municipal de Caridade
 Relatório Resumido da Execução Orçamentária
 Demonstrativo das Parcerias Público-Privadas
 Orçamentos Fiscal e da Seguridade Social

Período: Janeiro a Dezembro de 2015/Bimestre: Novembro e Dezembro

RREO - ANEXO XIII (Lei nº 11.079, de 30.12.2004, arts. 22, 25 e 28)

R\$ 1,00

ESPECIFICAÇÃO	SALDO TOTAL EM 31 DE DEZEMBRO DO EXERCÍCIO ANTERIOR (a)	REGISTROS EFETUADOS EM 2015		SALDO TOTAL
		No Bimestre	Até o Bimestre (b)	
TOTAL DE ATIVOS	0,00	0,00	0,00	0,00
Direitos Futuros	0,00	0,00	0,00	0,00
Ativos Contabilizados na SPE	0,00	0,00	0,00	0,00
Contrapartida parameter Provisões de PPP	0,00	0,00	0,00	0,00
TOTAL DE PASSIVOS (I)	0,00	0,00	0,00	0,00
Obrigações Não Relacionadas a Serviços	0,00	0,00	0,00	0,00
Contrapartida para Ativos da SPE	0,00	0,00	0,00	0,00
Provisões de PPP	0,00	0,00	0,00	0,00
GARANTIAS DE PPP (II)	0,00	0,00	0,00	0,00
SALDO LÍQUIDO DE PASSIVOS DE PPP (III) = (I - II)	0,00	0,00	0,00	0,00
PASSIVOS CONTINGENTES	0,00	0,00	0,00	0,00
Contraprestações Futuras	0,00	0,00	0,00	0,00
Riscos Não Provisionados	0,00	0,00	0,00	0,00
Outros Passivos Contingentes	0,00	0,00	0,00	0,00
ATIVOS CONTINGENTES	0,00	0,00	0,00	0,00
Serviços Futuros	0,00	0,00	0,00	0,00
Outros Ativos Contingentes	0,00	0,00	0,00	0,00

DESPESAS DE PPP	EXERCÍCIO ANTERIOR	EXERCÍCIO CORRENTE (EC)	<EC+1>	<EC+2>	<EC+3>	<EC+4>	<EC+5>	<EC+6>	<EC+7>	<EC+8>	<EC+9>
Do Ente Federado	0,00	0,00	0,00	0,00	0,00	0,00	0,00	0,00	0,00	0,00	0,00
Das Estatais Não-Dependentes	0,00	0,00	0,00	0,00	0,00	0,00	0,00	0,00	0,00	0,00	0,00
TOTAL DAS DESPESAS	0,00	0,00	0,00	0,00	0,00	0,00	0,00	0,00	0,00	0,00	0,00
RECEITA CORRENTE LÍQUIDA (RCL)	0,00	0,00	0,00	0,00	0,00	0,00	0,00	0,00	0,00	0,00	0,00
TOTAL DAS DESPESAS / RCL (%)	0,00	0,00	0,00	0,00	0,00	0,00	0,00	0,00	0,00	0,00	0,00
Nota:											

Maria Simone Fernandes Tavares

MARIA SIMONE FERNANDES TAVARES
 GESTORA



ANTONIO CORDEIRO TAVARES
 Contador - CRC CONTADOR

Glaut Araújo Botelho

GLAUTER ARAÚJO BOTELHO
 CONTROLADOR

Maria de Fátima Rocha de Sousa

MARIA DE FÁTIMA ROCHA DE SOUSA
 TESOUREIRA

Prefeitura Municipal de Caridade
Relatório Resumido de Execução Orçamentária
Demonstrativo Simplificado do Relatório Resumido da Execução Orçamentária
Orçamento Fiscal e da Seguridade Social
Período: Janeiro a Dezembro de 2015/Bimestre: Novembro e Dezembro

RREO - Anexo XIV (LRF, Art. 52, inciso I, alíneas "a" e "b" do inciso II e §1º)

R\$ 1,00

BALANÇO ORÇAMENTÁRIO	No Bimestre		Até o Bimestre	
RECEITAS				
PREVISÃO INICIAL		38.383.400,00		38.383.400,00
PREVISÃO ATUALIZADA		38.383.400,00		38.383.400,00
RECEITAS REALIZADAS		7.039.301,83		36.868.742,49
DÉFICIT ORÇAMENTÁRIO		0,00		0,00
SALDOS DE EXERCÍCIOS ANTERIORES		0,00		0,00
DESPESAS				
DOTAÇÃO INICIAL		35.083.400,00		35.083.400,00
CRÉDITOS ADICIONAIS		0,00		0,00
DOTAÇÃO ATUALIZADA		36.925.039,10		36.925.039,10
DESPESA EMPENHADA		4.247.924,65		35.643.550,98
DESPESA LIQUIDADADA		5.079.150,02		35.638.705,73
SUPERÁVIT ORÇAMENTÁRIO		1.230.036,76		1.230.036,76
DESPESA POR FUNÇÃO/SUBFUNÇÃO				
DESPESAS EMPENHADAS		4.247.924,65		35.643.550,98
DESPESAS LIQUIDADADAS		5.079.150,02		35.638.705,73
RECEITA CORRENTE LÍQUIDA - RCL			Até o Bimestre	
RECEITA CORRENTE LÍQUIDA			36.854.623,37	
RECEITAS E DESPESAS DOS REGIMES DE PREVIDÊNCIA				
		No Bimestre	Até o Bimestre	
Regime Geral de Previdência Social				
RECEITAS PREVIDENCIÁRIAS REALIZADAS GERAL		3.449,87		14.119,12
DESPESAS PREVIDENCIÁRIAS LIQUIDADAS GERAL		99.809,74		460.179,23
RESULTADO PREVIDENCIÁRIO GERAL		-96.359,87		-446.060,11
Regime Próprio de Previdência dos Servidores				
RECEITAS PREVIDENCIÁRIAS REALIZADAS RPPS		0,00		0,00
DESPESAS PREVIDENCIÁRIAS LIQUIDADAS RPPS		262,00		5.455,89
RESULTADO PREVIDENCIÁRIO RPPS		-262,00		-5.455,89
RESULTADOS NOMINAL E PRIMÁRIO	Meta Fixada no AMF da LDO (a)	Resultado Apurado Até o Bimestre (b)	% em Relação à Meta (b/a)	
RESULTADO NOMINAL	0,00	-428.583,43	0,00	
RESULTADO PRIMÁRIO	0,00	1.651.713,81	0,00	
RESTOS A PAGAR POR PODER E MINISTÉRIO PÚBLICO	Inscrição	Cancelamento Até o Bimestre	Pagamento Até o Bimestre	Saldo a Pagar
RESTOS A PAGAR PROCESSADOS				
Poder Executivo	2.971.754,24	650.508,11	1.557.669,18	2.064.593,17
Poder Legislativo	0,00	0,00	0,00	0,00
RESTOS A PAGAR NÃO PROCESSADOS				
Poder Executivo	1.466.815,12	161.374,72	102.230,85	1.203.209,55
Poder Legislativo	0,00	0,00	0,00	0,00
TOTAL	4.438.569,36	811.882,83	1.659.900,03	3.267.802,72
DESPESAS COM AÇÕES TÍPICAS DE MDE	Valor Apurado Até o Bimestre	Limites Constitucionais Anuais		
		% Mínimo a Aplicar no Exercício	% Aplicado Até o Bimestre	
Mínimo Anual de <18% / 25%> das Receitas de Impostos em	5.292.465,88	25,00	26,50	
Mínimo Anual de 60% do FUNDEB na Remuneração do	5.712.718,78	60,00	46,27	

Prefeitura Municipal de Caridade
 Relatório Resumido de Execução Orçamentária
Demonstrativo Simplificado do Relatório Resumido da Execução Orçamentária
 Orçamento Fiscal e da Seguridade Social
 Período: Janeiro a Dezembro de 2015/Bimestre: Novembro e Dezembro

RREO - Anexo XIV (LRF Art. 52 inciso I alíneas "a" e "b" do inciso II e §1º)

R\$ 1,00

RECEITAS DE OPERAÇÕES DE CRÉDITO E DESPESAS DE CAPITAL	Valor Apurado Até o Bimestre	Saldo Não Realizado
Receitas de Operações de Crédito	0,00	0,00
Despesa de Capital Líquida	2.202.362,21	44.242,11
RECEITA DE ALIENAÇÃO DE ATIVOS E APLICAÇÃO DOS RECURSOS	Valor Apurado Até o Bimestre	Saldo a Realizar
Receita de Capital Resultante da Alienação de Ativos	0,00	5.500,00
Aplicação dos Recursos da Alienação de Ativos	0,00	0,00
DESPESAS COM AÇÕES E SERVIÇOS PÚBLICOS DE SAÚDE	Valor Apurado Até o Bimestre	Limite Constitucional Anual
		% Mínimo a Aplicar no Exercício
		% Aplicado Até o Bimestre
Despesas Próprias com Ações e Serviços Públicos de Saúde	5.826.261,03	15,00
		29,18

Maria Simone Fernandes Tavares

MARIA SIMONE FERNANDES TAVARES
GESTORA



ANTONIO CORDEIRO TAVARES
Contador - CRC CONTADOR

Glaut Araújo Botelho

GLAUT ARAÚJO BOTELHO
CONTROLADOR

Maria de Fátima Rocha de Sousa

MARIA DE FÁTIMA ROCHA DE SOUSA
TESOUREIRA